

# รายวิชา ศิลปะ (ทัศนศิลป์)

รหัสวิชา ศ๒๓๑๐๒ ชั้นมัธยมศึกษาปีที่ ๓

หน่วยการเรียนรู้ที่ ๑ ฝาห่อต่อลวดลายศิลป์

เรื่อง ร่างเส้นเล่นลวดลายฝาห่อ


ครูผู้สอน ครูปิ่นณัฏ รัตนภักดี



เรื่อง

ร่างเส้นเล่นลวดลายผ้าทอ






## จุดประสงค์การเรียนรู้

ด้านความรู้

บอกประโยชน์ของการออกแบบลวดลายบนผ้าทอ






## จุดประสงค์การเรียนรู้

ด้านทักษะและกระบวนการ

ออกแบบร่างลวดลายบนผ้าทอ



## จุดประสงค์การเรียนรู้

### ด้านคุณลักษณะ

เห็นคุณค่าและตระหนักถึงความสำคัญ  
ของการนำอัตลักษณ์ภูมิภาคมาใช้ออกแบบ  
ลวดลายบนผ้าทอ



เรื่องไทยไทย

ในลวดลายผ้าทอ



11



❀ ฝาท่อที่ B1 เราคือเพื่อนพ้องพี่น้องชาวจีน ❀

# เรื่องไทยไทย ในลวดลายฝาท่อ

ที่มาภาพ : Facebook กรุงเทพมหานคร

17



❀ ฟาต้อที่ B7 ตลาดเก่าเยาวราช ❀

# เรื่องไทยไทย ในลวดลายฟาต้อ

ที่มาภาพ : Facebook กรุงเทพมหานคร



19



ฟาท่อที่ B9 ห้างทอง

# เรื่องไทยไทย ในลวดลายฟาท่อ

ที่มาภาพ : Facebook กรุงเทพมหานคร

21



ฟาท่อที่ B11 สุกี้เยาวราช

# เรื่องไทยไทย ในลวดลายฟาท่อ

ที่มาภาพ : Facebook กรุงเทพมหานคร

27



❁ ฟาต่อที่ B17 เว็จนครเซชม ❁

# เรื่องไทยไทย ในลวดลายฟาต่อ

ที่มาภาพ : Facebook กรุงเทพมหานคร



การระดมความคิด  
วิเคราะห์ข้อมูล  
อัตลักษณ์ภูมิภาค





## ประเด็นย่อย

# ประกอบการวิเคราะห์ข้อมูลอัตลักษณ์ภูมิภาค

สถานที่

ศิลปวัฒนธรรม

ท่อน้ำ

อาหาร

การแต่งกาย

ประวัติศาสตร์

ผัก ผลไม้

ชุมชน

เอกลักษณ์อื่น ๆ





# อัตลักษณ์ สร้างลวดลาย



กิจกรรม

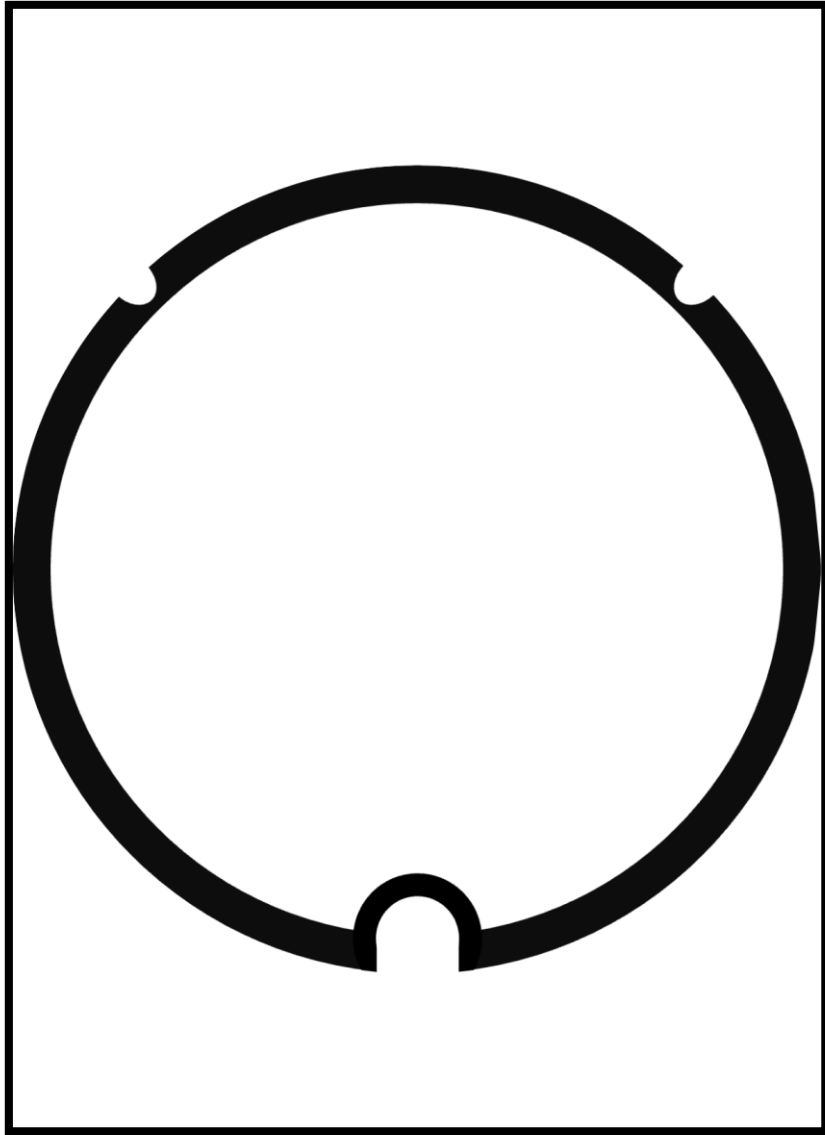
ร่างเส้น

เล่นลวดลายฟาท่อ



## กิจกรรม ร่างเส้นเล่นลวดลายผ้าทอ

ให้นักเรียนร่างลวดลายผ้าทอของตนเอง ตามแนวคิดที่ได้  
จากการวิเคราะห์ข้อมูลอัตลักษณ์ภูมิภาค **ซึ่งมีประเด็นในการ**  
**วิเคราะห์เกี่ยวกับ** สถานที่สำคัญ ศิลปวัฒนธรรมที่สำคัญ โทนสี  
**และสิ่งอื่น ๆ ที่สะท้อนถึงภูมิภาค** โดยสามารถออกแบบ  
สร้างสรรค์ลวดลายได้อย่างอิสระ



กิจกรรม

ร่างเส้น

เล่นลวดลายผ้าทอ



นำเสนอผลงาน

ร่างเส้น

เล่นลวดลายฟาท่อ





# บทเรียนครั้งต่อไป

## เรื่อง

# ผ้าทอต่อลวดลายศิลป์ ๑




ดาวน์โหลดเอกสารเพิ่มเติมได้ที่ [www.dltv.ac.th](http://www.dltv.ac.th)



รายวิชา ศิลปะ (ทัศนศิลป์) ระดับชั้นมัธยมศึกษาปีที่ ๓





# สิ่งที่ต้องเตรียม

ผลงาน อัตลักษณ์สร้างลวดลาย

ผลงาน ร่างเส้นเล่นลวดลายฟาท่อ



ดาวน์โหลดเอกสารเพิ่มเติมได้ที่ [www.dltv.ac.th](http://www.dltv.ac.th)

รายวิชา ศิลปะ (ทัศนศิลป์) ระดับชั้นมัธยมศึกษาปีที่ ๓





## สิ่งที่ต้องเตรียม

### อุปกรณ์สำหรับสร้างสรรค์ผลงาน ฝาที่ต่อลวดลายศิลป์

- ดินสอ
- ไม้บรรทัด
- ยางลบ
- วงเวียน
- สีโปสเตอร์
- จานสี
- กระดาษขาว
- พู่กัน ๓ ขนาด เล็ก กลาง ใหญ่
- ภาชนะใส่น้ำและผ้าสะอาด
- กระดาษร้อยปอนด์ ขนาด A๓
- กระดาษรองวาด ขนาด A๓



ดาวน์โหลดเอกสารเพิ่มเติมได้ที่ [www.dltv.ac.th](http://www.dltv.ac.th)

รายวิชา ศิลปะ (ทัศนศิลป์) ระดับชั้นมัธยมศึกษาปีที่ ๓