

รายวิชา ภาษาอังกฤษ

รหัสวิชา อ21102 ชั้นมัธยมศึกษาปีที่ 1

หน่วยการเรียนรู้ที่ 5 Happy Meal



เรื่อง **Where can you buy...?**

ครูผู้สอน ครูชนิษฐา มาลัยผ่อง





Imagine you are very hungry.
Where would you like to eat?





Do you know any good places to eat?





Where can
you buy...?





จุดประสงค์การเรียนรู้



1. ออกเสียงคำศัพท์เกี่ยวกับคำบุพบทบอกสถานที่ได้
2. เลือกใช้คำบุพบทบอกสถานที่ รวมถึงโครงสร้างประโยคที่เกี่ยวข้องกับการขอคำแนะนำได้
3. พุดนำเสนอร้านอาหารที่ชื่นชอบในท้องถิ่นโดยใช้คำบุพบทและโครงสร้างภาษาอย่างเหมาะสม



Do you know any of these places?





Where is the café?





Where is the restaurant?



across from



กิจกรรม

Where am I?



Prepositions of Place



Where is the dog ?




a) on

b) in

c) in front of

The dog is **in front of** the doghouse.



Where is the dog ?




a) on

b) between

c) in

The dog is **in** the doghouse.



Where is the dog ?




a) on

b) in

c) in front of

The dog is **on the ball.**



Where is the dog ?




a) opposite

b) between

c) near

The dog is **between** the doghouse.



Where is the dog ?



a) in

b) beside

c) under

The dog is **beside** the cat.



Where is the ball ?




a) opposite

b) between

c) near

The ball is *near* the dog.



Where is the ball ?




a) above

b) between

c) under

The ball is **above** the doghouse.



Where is the doghouse ?


a) above

b) between

c) under



The doghouse is *under* the tree.



Where is the cat ?



a) near

b) behind


c) in

The cat is *behind* the ball.



Where is the ice cream shop ?






What prepositions can we use to describe the picture?

The ice cream shop is **in** the park.

The ice cream shop is **across from** the burger shop.

The children are playing **in front of** the ice cream shop.



Asking for Restaurant Recommendations


1. Do you know any good restaurants to eat?

2. Could you recommend a restaurant for breakfast/lunch/dinner?

3. Is there any recommended menu worth trying?

4. What's the best way to get around?






Giving Recommendations about Restaurants

1. **I would recommend** Aommy Restaurant..

2. **You should try** the spicy noodles.

3. **It's famous for** fried rice with shrimp.





How to say thank you for the recommendation

1. That's good to know.

2. That sounds good/interesting.

3. Thanks, that's really useful.

4. Yes, I've heard that before.



กิจกรรม

Let's Recommend a Restaurant!

Part 1: Speaking Practice

Instructions:

1. Practice the dialogue with your partner.
2. Use polite expressions and prepositions of place.

Part 2: Creative Task

Instructions:

1. Think of a restaurant you would like to recommend.
2. Design your own restaurant - draw or describe it.





Dialogue 1

A: Do you know any good places to eat?

B: Yes. You should go to Sweet Café.

It's next to the park.

A: Great! What dish do you recommend?

B: I recommend the spaghetti Carbonara.

It's delicious!






Dialogue 2

A: Do you know a good restaurant?

**B: Yes, you should definitely go to Pizza Town.
It's across from the city park.**

A: What's the best dish there?

**B: I recommend the cheese pizza.
It's very yummy!**





Dialogue 3

A: Do you know a good café nearby?

B: Yes, you should go to Happy Drinks Café.
It's in front of the library.

A: What's the best drink there?

B: I recommend the iced milk tea. It's delicious!

A: Do they have any desserts?

B: Yes! Try the chocolate chip muffin. It tastes great!





My Recommended Restaurant

Part 2: Creative Task

Instructions:

1. Think of a restaurant you would like to recommend.
2. Design your own restaurant - draw or describe it.

Dialogue

A:

B:

A:

B:

A:

B:



Draw the restaurant
you want to recommend:



My Recommended Restaurant

Dialogue

A:

B:

A:

B:

A:

B:



Draw the restaurant
you want to recommend:




Wrap Up



บทเรียนครั้งต่อไป


เรื่อง

Let's plan our weekend!



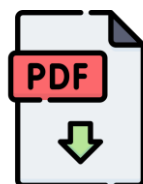
ดาวน์โหลดเอกสารเพิ่มเติมได้ที่ www.dltv.ac.th
รายวิชา ภาษาอังกฤษ ระดับชั้นมัธยมศึกษาปีที่ 1





สิ่งที่ต้องเตรียม

- 1) ใบงานที่ 1 เรื่อง What are we doing on the weekend?
- 2) ใบกิจกรรมที่ 1 เรื่อง Let's plan our weekend!
- 3) ใบความรู้ที่ 1 เรื่อง Present Continuous Tense for Future Plans
4. กระดาษโปสเตอร์



ดาวน์โหลดเอกสารเพิ่มเติมได้ที่ www.dltv.ac.th
รายวิชา ภาษาอังกฤษ ระดับชั้นมัธยมศึกษาปีที่ 1

