

รายวิชา ภาษาอังกฤษ

รหัสวิชา อ21102 ชั้นมัธยมศึกษาปีที่ 1

หน่วยการเรียนรู้ที่ 5 Happy Meal

เรื่อง **Make a Dish!**

ครูผู้สอน ครูชนิษฐา มาลัยผ่อง





What pizza topping do you like?




Make a Dish!





จุดประสงค์การเรียนรู้



1. ออกเสียงคำศัพท์และบอกความหมายเกี่ยวกับคำบอกลำดับเหตุการณ์ (Sequence Words) ได้ถูกต้อง
2. เขียนอธิบายลำดับขั้นตอนเกี่ยวกับวิธีการประกอบอาหารได้อย่างถูกต้องและเป็นลำดับ
3. พุดนำเสนอลำดับขั้นตอนการประกอบอาหารได้



กิจกรรม

Word Bank

Let's shout out!



spread

mix





grate

boil





chop



cut



slice



roll



grill



pour



fry



bake



How to Make a Pizza

Put the Steps in Order!



กิจกรรม: Match up!



Knead the dough.

Spread the tomato sauce.

Add toppings.

Bake in the oven.

Enjoy the pizza.

Cut the pizza into slices.



กิจกรรม: Match up!



Knead the dough.



Bake in the oven.



Spread
the tomato sauce.



Cut the pizza
into slices.



Add toppings.



Enjoy the pizza.

Sequence Words

คำบอกลำดับขั้นตอนหรือเหตุการณ์

First, knead the dough.

Second, spread the tomato sauce.

Next, add your favorite toppings.

Then, bake the pizza in the oven.

After that, cut the pizza into slices.

Finally, enjoy the pizza!





ใบกิจกรรมที่ 1

Make a Dish with Sequence Words!

Instructions: Look at the pictures and put them in the correct order to show how to make the food.

Boiled Eggs



- ☐ take the eggs out and let it cool.
- ☐ boil the eggs for 10 minutes.
- ☐ put water in a pot and
- ☐ take some eggs.
- ☐ peel the eggs and eat them.
- ☐ put the eggs into the pot.



ใบกิจกรรมที่ 1

Make a Dish with Sequence Words!

Instructions: Look at the pictures and put them in the correct order to show how to make the food.

Sandwich



- ☐ put ham, cheese, and vegetables on the bread.
- ☐ cut the sandwich in half and serve.
- ☐ put the other slice of bread on top.
- ☐ spread butter or mayonnaise on the bread.
- ☐ get two slices of bread.



ใบกิจกรรมที่ 1

Make a Dish with Sequence Words!

Instructions: Look at the pictures and put them in the correct order to show how to make the food.

Congee



- ☐ serve the congee in a bowl and enjoy your meal.
- ☐ add salt and meat or vegetables if you like.
- ☐ stir and let it simmer until the rice is soft.
- ☐ add water and bring it to a boil.
- ☐ wash the rice and put it into a pot.



ใบกิจกรรมที่ 1

Make a Dish with Sequence Words!

Instructions: Look at the pictures and put them in the correct order to show how to make the food.

Roasted Chicken



- ☐ roast the chicken in the oven.
- ☐ add salt and pepper.
- ☐ take it out and serve.
- ☐ put the chicken in a pan.
- ☐ wash the chicken.




ใบกิจกรรมที่ 1

Make a Dish with Sequence Words!

Instructions: Look at the pictures and put them in the correct order to show how to make the food.

Fried Egg



- ☐ pour the egg into the pan.
- ☐ heat some oil in a pan.
- ☐ crack an egg into a bowl.
- ☐ take the egg out and serve.
- ☐ cook the egg for a few minutes.



เฉลยใบกิจกรรมที่ 1

**Make a Dish
with Sequence Words!**

Boiled Eggs




First, take some eggs.

Next, put water in a pot **and** put the eggs into the pot.

Then, boil the eggs for 10 minutes.

After that, take the eggs out and let it cool.

Finally, peel the eggs and eat them.



เจลยใบกิจกรรมที่ 1

**Make a Dish
with Sequence Words!**

Boiled Eggs



First, take some eggs.

Second, put water in a pot.

Next, put the eggs into the pot.

Then, boil the eggs for 10 minutes.

After that, take the eggs out and let it cool.

Finally, peel the eggs and eat them.



เจดัยใบกิจกรรมที่ 1

**Make a Dish
with Sequence Words!**

Sandwich



First, get two slices of bread.

Next, spread butter or mayonnaise on the bread.

Then, put ham, cheese, and vegetables on the bread.

After that, put the other slice of bread on top.

Finally, cut the sandwich in half and serve.



เชลยใบกิจกรรมที่ 1

**Make a Dish
with Sequence Words!**

Congee



First, wash the rice and put it into a pot.

Next, add water and bring it to a boil.

Then, stir and let it simmer until the rice is soft.

After that, add salt and meat or vegetables if you like.

Finally, serve the congee in a bowl and enjoy your meal.



เฉลยใบกิจกรรมที่ 1

**Make a Dish
with Sequence Words!**

Roasted Chicken



First, wash the chicken.

Next, add salt and pepper.

Then, put the chicken in a pan.

After that, roast the chicken in the oven.


Finally, take it out and serve.



เจดัยใบกิจกรรมที่ 1

Make a Dish with Sequence Words!

Fried Egg



First, crack an egg into a bowl.

Next, heat some oil in a pan.

Then, pour the egg into the pan.

After that, cook the egg for a few minutes.

Finally, take the egg out and serve.



Wrap Up


Sequence Words

คำบอกลำดับขั้นตอนหรือเหตุการณ์

First,
Second,
Next,
Then,
After that,
Finally,

First,
Next,
Then
After that,
Finally,






บทเรียนครั้งต่อไป


เรื่อง

Food Stores



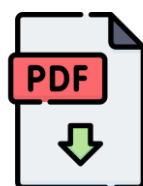
ดาวน์โหลดเอกสารเพิ่มเติมได้ที่ www.dltv.ac.th
รายวิชา ภาษาอังกฤษ ระดับชั้นมัธยมศึกษาปีที่ 1





สิ่งที่ต้องเตรียม

- 1) ใบกิจกรรมที่ 1 เรื่อง Food Stores
- 2) ใบความรู้ที่ 1 เรื่อง How can we order food?
- 3) บัตรภาพคำศัพท์ประเภทอาหารและรายการอาหาร



ดาวน์โหลดเอกสารเพิ่มเติมได้ที่ www.dltv.ac.th
รายวิชา ภาษาอังกฤษ ระดับชั้นมัธยมศึกษาปีที่ 1

