

รายวิชา ภาษาอังกฤษ

รหัสวิชา อ21102 ชั้นมัธยมศึกษาปีที่ 1

หน่วยการเรียนรู้ที่ 5 Happy Meal

เรื่อง Food Preparation

ครูผู้สอน ครูชนิษฐา มาลัยผ่อง



**What do you
usually have for
breakfast?**

fried rice



fried rice





Food Preparation



จุดประสงค์การเรียนรู้



1. ออกเสียงและใช้คำศัพท์เกี่ยวกับการเตรียมการประกอบอาหารได้
2. อ่านบทความเกี่ยวกับวิธีการเตรียมการประกอบอาหารและตอบคำถามได้ถูกต้อง
3. สามารถใช้โครงสร้างทางภาษา Imperative Sentence ได้อย่างถูกต้อง



ใบงานที่ 1 เรื่อง What's in the kitchen?
 หน่วยการเรียนรู้ที่ 5 เรื่อง Happy Meal
 แผนการจัดการเรียนรู้ที่ 9 เรื่อง Food Preparation
 รายวิชา ภาษาอังกฤษ รหัสวิชา อ21102 ภาคเรียนที่ 2 ชั้นมัธยมศึกษาปีที่ 1

Name: Class: No.

Instructions: Part 1: Look at the pictures. Match each word with the correct picture.

PAN	FRYER	KNIFE	STRAINER	LADLE
GRATER	MIXER	POT	PEELER	SCALES

1 	2 	3 	4 	5 
6 	7 	8 	9 	10 

Instructions: Part 2: Look at the pictures. Match them with the correct verbs

MIX	POUR	ROLL	SPREAD	GRATE
SLICE	BAKE	BOIL	FRY	GRILL

1 	2 	3 	4 	5 
6 	7 	8 	9 	10 



ใบงานที่ 1

What's in the kitchen?

Instructions:

Part 1: Look at the pictures. Match each word with the correct picture.

Part 2: Look at the pictures. Match them with the correct verbs



ใบงานที่ 1

What's in the kitchen?

Instructions:

Part 1: Look at the pictures. Match each word with the correct picture.

PAN	FRYER	KNIFE	STRAINER	LADLE
GRATER	MIXER	POT	PEELER	SCALES




เฉลยใบงานที่ 1

What's in the kitchen?

PAN	FRYER	KNIFE	STRAINER	LADLE
GRATER	MIXER	POT	PEELER	SCALES



SCALES



GRATER



PAN




เฉลยใบงานที่ 1

What's in the kitchen?

PAN	FRYER	KNIFE	STRAINER	LADLE
GRATER	MIXER	POT	PEELER	SCALES



PEELER



LADLE



MIXER



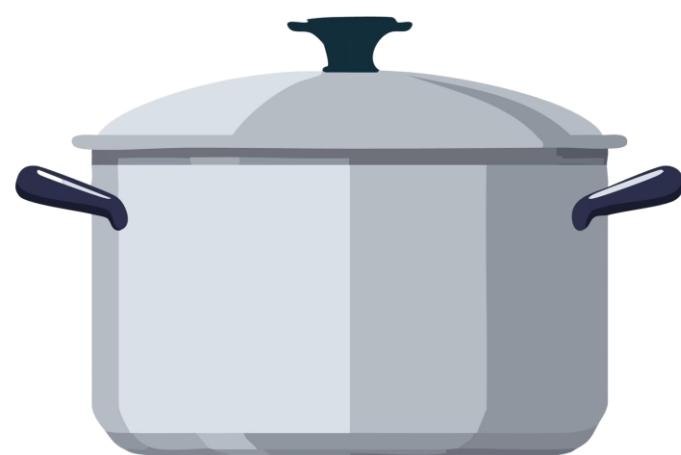
เฉลยใบงานที่ 1

What's in the kitchen?

PAN	FRYER	KNIFE	STRAINER	LADLE
GRATER	MIXER	POT	PEELER	SCALES



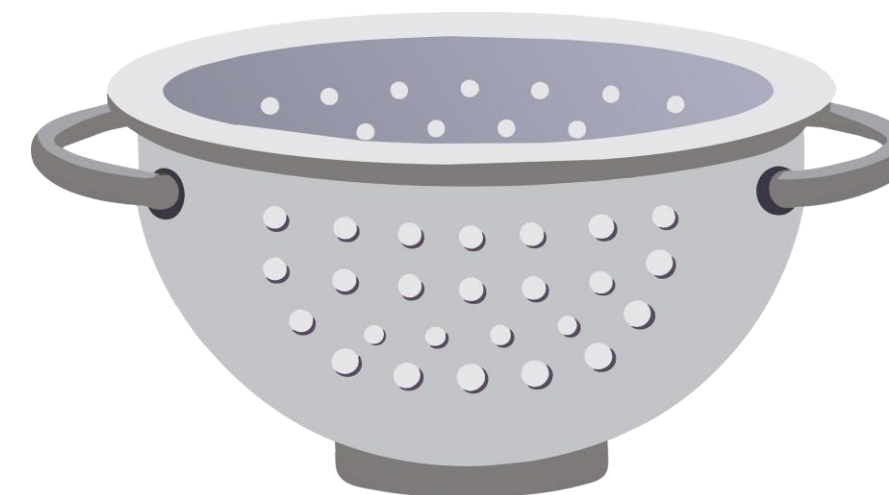
KNIFE



POT



FRYER



STRAINER



ใบงานที่ 1

What's in the kitchen?

Instructions:

Part 2: Look at the pictures. Match them with the correct verbs.

MIX	POUR	ROLL	SPREAD	GRATE
SLICE	BAKE	BOIL	FRY	GRILL



เฉลยใบงานที่ 1

What's in the kitchen?


MIX	POUR	ROLL	SPREAD	GRATE
SLICE	BAKE	BOIL	FRY	GRILL



SPREAD



MIX



GRATE



BOIL



เฉลยใบงานที่ 1

What's in the kitchen?

MIX	POUR	ROLL	SPREAD	GRATE
SLICE	BAKE	BOIL	FRY	GRILL



SLICE



ROLL



GRILL



POUR




เฉลยใบงานที่ 1

What's in the kitchen?

MIX	POUR	ROLL	SPREAD	GRATE
SLICE	BAKE	BOIL	FRY	GRILL



BAKE



FRY

Wash your hands before you eat!
Clean the table after eating.
Don't eat too fast.

Orders

Please help me clean the table.
Please don't make a mess.

Request

Watch out! The soup is very hot.
Don't eat that – it's too spicy!

Warnings

Don't drink too much soda!
Don't eat heavy meal!

Advice



ใบความรู้ที่ 1

Imperative Sentence

What do you eat for breakfast?
Do you drink milk every day?
Describe the steps to prepare a sandwich.

Question

Use a spoon to taste.
Put the ingredients into the bowl. Then mix everything well.
Enjoy your food!

Instructions



ใบความรู้ที่ 1

Imperative Sentence

Examples:

How to Form Imperative Sentences

1. Use the base form of the verb (the infinitive without "to").

Example: **Stir, Add, Mix, Pour, Wash, Chop, Boil, Serve, Turn off, etc.**

2. Subject "you" is usually omitted because it is understood.

Example: (You) **Chop** the garlic.

(You) Please **boil** the water first.

3. For negative commands, add "don't" before the verb.

Example: Don't **touch**.

Don't **leave** the milk on the table.

4. Sometimes add "please" to make it polite.

Example: **Please** turn off the stove for me.

Please help me set the table.

Positive Imperative

(ประโยคคำสั่งให้ทำ)

- Wash the vegetables.
- Mix the ingredients well.

Negative Imperative

(ประโยคคำสั่งห้ามทำ)

- Don't use dirty water.
- Don't touch the hot pan.



ใบงานที่ 2

Let's bake biscuits!

Instructions: Read the recipe carefully. Then circle True (T) or False (F) for each sentence.

ใบงานที่ 2 เรื่อง Let's Bake Biscuits!

หน่วยการเรียนรู้ที่ 5 เรื่อง Happy Meal

แผนการจัดการเรียนรู้ที่ 9 เรื่อง Food Preparation

รายวิชา ภาษาอังกฤษ รหัสวิชา อ21102 ภาคเรียนที่ 2 ชั้นมัธยมศึกษาปีที่ 1

Name: Class: No.

Instructions: Read the recipe carefully. Then circle True (T) or False (F) for each sentence.

Read the recipe.

Oat biscuits

Serves: 1 person

Ingredients:

- 4 tablespoons of quick oats
- 2 teaspoons of whole wheat flour
- 1/4 teaspoon of baking powder
- 1 teaspoon of brown sugar
- a pinch of cinnamon
- 2 tablespoons of apple sauce (without sugar)
- 1/4 teaspoon of vanilla extract
- 8-10 raisins

Preparation:

- Wash your hands! Find everything you need (a bowl, a wooden spoon, a tablespoon, a teaspoon, a plate, etc.). Get out the ingredients.




Instructions:

- Put the dry ingredients into a bowl (oats, flour, baking powder, sugar, cinnamon). Mix them well with a wooden spoon.
- Stir in the liquids (apple sauce, vanilla extract) and the raisins.
- Put the mixture onto a small plate.
- Microwave on full power for 90 seconds. Be careful – the plate will be very hot! Wait five minutes for it to cool before you take it out of the microwave.
- Enjoy!

True or false?

Circle true or false for these sentences.



- | | | |
|--|------|-------|
| a. With this recipe you can make enough for one person. | true | false |
| b. You need two tablespoons of flour. | true | false |
| c. You need a pinch of cinnamon. | true | false |
| d. You need 80 raisins. | true | false |
| e. You should put the liquids in before the dry ingredients. | true | false |
| f. You can cook the oat biscuit in the microwave. | true | false |
| g. You should cook the biscuit for 90 minutes. | true | false |
| h. You should be careful when you take the plate out. | true | false |



ใบงานที่ 2

Let's bake biscuits!

Read the recipe.

Oat biscuits

Serves: 1 person

Ingredients:

- 4 tablespoons of quick oats
- 2 teaspoons of whole wheat flour
- 1/4 teaspoon of baking powder
- 1 teaspoon of brown sugar
- a pinch of cinnamon
- 2 tablespoons of apple sauce (without sugar)
- 1/4 teaspoon of vanilla extract
- 8 -10 raisins





ใบงานที่ 2

Let's bake biscuits!

Preparation:

- Wash your hands! Find everything you need (a bowl, a wooden spoon, a tablespoon, a teaspoon, a plate, etc.)
Get out the ingredients.





ใบงานที่ 2

Let's bake biscuits!

Instructions:

- **Put** the dry ingredients into a bowl (oats, flour, baking powder, sugar, cinnamon). **Mix** them well with a wooden spoon.
- **Stir** in the liquids (apple sauce, vanilla extract) and the raisins.
- **Put** the mixture onto a small plate.
- **Microwave** on full power for **90 seconds**. **Be careful** – the plate will be very hot! **Wait five minutes** for it to cool before you **take it out** of the microwave.
- **Enjoy!**





ใบงานที่ 2

Let's bake biscuits!

Instructions: Circle true or false for these sentences.

a. With this recipe you can make enough for one person.

true

false

b. You need two tablespoons of flour.

true

false

c. You need a pinch of cinnamon.

true

false

d. You need 80 raisins.

true

false

e. You should put the liquids in before the dry ingredients.

true

false

f. You can cook the oat biscuit in the microwave.

true

false

g. You should cook the biscuit for 90 minutes.

true

false

h. You should be careful when you take the plate out.

true

false



ใบงานที่ 2

Let's bake biscuits!

Instructions: Check the information and correct the sentence.

b. You need two tablespoons of flour.

2 teaspoons of whole wheat flour

d. You need 80 raisins.

8–10 raisins

e. You should put the liquids in before the dry ingredients.

Put the dry ingredients into a bowl... Stir in the liquids...)

g. You should cook the biscuit for 90 minutes.

...for 90 seconds



ใบงานที่ 3

What's your order?

Instructions: Put the words in the correct order to make imperative sentences.

1. carefully / Cut / the / vegetables



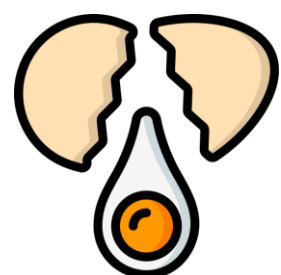
.....

2. water / some / Boil / in / a pot



.....

3. the / eggs / Beat / well



.....

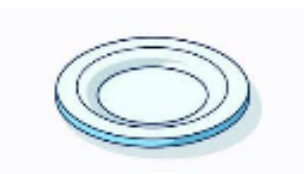


ใบงานที่ 3

What's your order?

Instructions: Put the words in the correct order to make imperative sentences.

4. onto / mixture / a / plate / small / Put / the



.....

5. the / oat biscuit / microwave / in / cook / Please / the



.....

6. out / the / ingredients / Get / before / start / cooking / you



.....



เฉลยใบงานที่ 3

What's your order?

Instructions: Put the words in the correct order to make imperative sentences.

1. carefully / Cut / the / vegetables



Cut the vegetables carefully.

.....

2. water / some / Boil / in / a pot



Boil some water in a pot.

.....

3. the / eggs / Beat / well



Beat the eggs well.

.....

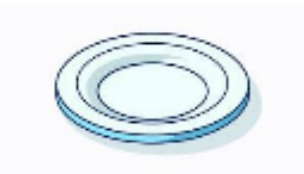


เฉลยใบงานที่ 3

What's your order?

Instructions: Put the words in the correct order to make imperative sentences.

4. onto / mixture / a / plate / small / Put / the



Put the mixture onto a small plate.

5. the / oat biscuit / microwave / in / cook / Please / the



Please cook the oat biscuit in the microwave.

6. out / the / ingredients / Get / before / start / cooking / you



Get out the ingredients before you start cooking.



Wrap Up




กิจกรรม
Let's cook!






กิจกรรม: Let's cook!



Fried Egg



Lemon Juice



Toast



Fruit Salad



Sandwich




Instant Noodles



บทเรียนครั้งต่อไป


เรื่อง

Make a Dish!



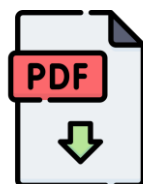
ดาวน์โหลดเอกสารเพิ่มเติมได้ที่ www.dltv.ac.th
รายวิชา ภาษาอังกฤษ ระดับชั้นมัธยมศึกษาปีที่ 1





สิ่งที่ต้องเตรียม

- 1) ใบกิจกรรมที่ 1 เรื่อง Make a Dish with Sequence Word!
- 2) ภาพขั้นตอนการทำพิซซ่า เรื่อง Make a Dish!
- 3) ภาพบัตรคำศัพท์ เรื่อง Make a Dish!



ดาวน์โหลดเอกสารเพิ่มเติมได้ที่ www.dltv.ac.th
รายวิชา ภาษาอังกฤษ ระดับชั้นมัธยมศึกษาปีที่ 1

