

รายวิชา ภาษาอังกฤษ


รหัสวิชา อ21102 ชั้นมัธยมศึกษาปีที่ 1

หน่วยการเรียนรู้ที่ 5 Happy Meal

เรื่อง **Shopping in the Supermarket**

ครูผู้สอน ครูชนิษฐา มาลัยผ่อง





Shopping in the Supermarket



จุดประสงค์การเรียนรู้



1. บอกความหมายและออกเสียงคำศัพท์เกี่ยวกับอาหารหรือสิ่งของในซูเปอร์มาร์เก็ตได้
2. พูดยสนทนาถาม-ตอบข้อมูล เกี่ยวกับอาหารหรือสิ่งของในซูเปอร์มาร์เก็ต โดยใช้ประโยคการพูดเพื่อขอความช่วยเหลือและการซื้อสินค้าได้อย่างเหมาะสม
3. เลือกใช้ประโยคถาม-ตอบในการซื้ออาหารหรือสิ่งของในซูเปอร์มาร์เก็ต ในชีวิตประจำวันได้อย่างเหมาะสม





**Do you like to go shopping
at the supermarket?**





What do you usually buy first at the supermarket? Why?





Guess Who I am!

I buy things at the supermarket.



customer





Read and Guess: People in the Supermarket

She takes money from customers,
scans the products, and gives change.



cashier



Read and Guess: People in the Supermarket

I work in the supermarket. I help customers, clean the store, and organize products.

staff





Read and Guess: People in the Supermarket

I put products on the shelves
and check the expiry dates.

stocker





Read and Guess: People in the Supermarket

She is a salesperson, works in a store and helps customers.



clerk



Read and Guess: Place in the Supermarket

A place where customers pay for the products they want to buy.



checkout



Read and Guess: Action in the Supermarket


A line of people waiting to pay for their products in the supermarket.



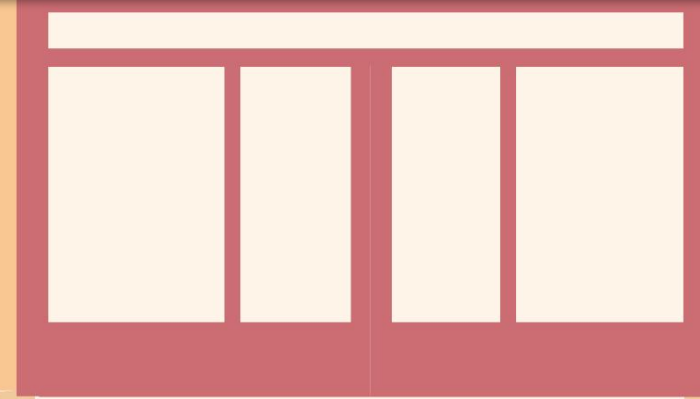
queue



Read and Guess: Items in the Supermarket



aisle



the space where people can walk between two rows of things such as shelves, seats, or counters



trolley



Guess the Job in the Supermarket!




a small vehicle with wheels that is used for carrying things, often in a store, supermarket



 **basket**



a small container made of metal, used in a supermarket for carrying items while shopping



shelf



a flat board used to put things on



 **container**



something used to hold or carry things



products



things you can buy in a supermarket, like food, drinks, and other items

ใบงานที่ 1 เรื่อง People and Items in the Supermarket
หน่วยการเรียนรู้ที่ 5 เรื่อง Happy Meal
แผนการจัดการเรียนรู้ที่ 6 เรื่อง Shopping in the Supermarket
รายวิชา ภาษาอังกฤษ รหัสวิชา อ21102 ภาคเรียนที่ 2 ชั้นมัธยมศึกษาปีที่ 1

Name: Class: No.

Part1: People in the Supermarket


Instructions: Choose the words with the correct meanings.


	stocker	staff	customer	cashier
No.	Meaning		Words	
1.	a person who buys things			
2.	a person who takes your money at the counter			
3.	a person who works in the store			
4.	a person who puts items on shelves			


Part2: Items in the Supermarket


Instructions: Label the images with the correct words below.


aisle	trolley	receipt	card reader
basket	shelf	container	products























ใบงานที่ 1

People and Items in the Supermarket

Instructions:
Part I: Choose the words with the correct meanings.
Part II: Label the images with the correct words below.



เฉลยใบงานที่ 1

People and Items in the Supermarket

Instructions:

Part I: Choose the words with the correct meanings.

stocker	staff	customer	cashier
---------	-------	----------	---------

No.	Meaning	Words
1.	a person who buys things	customer
2.	a person who takes your money at the counter	cashier
3.	a person who works in the store	staff
4.	a person who puts items on shelves	stocker



เฉลยใบงานที่ 1

People and Items in the Supermarket

Instructions:

Part II: Label the images with the correct words below.

aisle	trolley	receipt	card reader
basket	shelf	container	products



basket



card reader




เฉลยใบงานที่ 1

People and Items in the Supermarket

Instructions:

Part II: Label the images with the correct words below.

aisle	trolley	receipt	card reader
basket	shelf	container	products



aisle



trolley



เฉลยใบงานที่ 1

People and Items in the Supermarket

Instructions:

Part II: Label the images with the correct words below.

aisle	trolley	receipt	card reader
basket	shelf	container	products



shelf



products



เฉลยใบงานที่ 1

People and Items in the Supermarket

Instructions:

Part II: Label the images with the correct words below.

aisle	trolley	receipt	card reader
basket	shelf	container	products



container



receipt



ใบความรู้ที่ 1

Wh Questions for What, Which, Where, How much



Wh Questions		Examples
What	Used to ask about a specific item or type of food you are looking for in the supermarket.	<ul style="list-style-type: none">- What are you looking for?- What kind of fruit do you want to buy?
Which	Used to ask about a specific option when there are several choices available in the supermarket.	<ul style="list-style-type: none">- Which brand of cereal do you prefer?- Which aisle is/are the ____ in?<ul style="list-style-type: none">• Which aisle is the bread in?• Which aisle are the vegetables in?
Where	Used to ask about the location of a specific item or section in the supermarket.	<ul style="list-style-type: none">- Where is that?- Where can I find...? (ถามหาสถานที่หรือสิ่งที่อยู่ในบริเวณนั้น)<ul style="list-style-type: none">• Where can I find the dairy products? (ถามหาว่าสามารถหาสิ่งที่ต้องการได้จากที่ไหน)
How much	Used to ask about the price of a food. Used to ask about the amount. (Uncountable Noun)	<ul style="list-style-type: none">- How much is this apple?- How much sugar do you need?

ใบงานที่ 2 เรื่อง Buying Food in the Supermarket

หน่วยการเรียนรู้ที่ 5 เรื่อง Happy Meal

แผนการจัดการเรียนรู้ที่ 6 เรื่อง Shopping in the Supermarket

รายวิชา ภาษาอังกฤษ รหัสวิชา อ21102 ภาคเรียนที่ 2 ชั้นมัธยมศึกษาปีที่ 1

Name: Class: No.

Instructions: Listen to the conversation. Write down the missing words in the blanks.

At the supermarket

left

where

aisle

peanut butter

DIALOG1



John: Excuse me. Where can I find _____?

Clerk: You can find that in _____seven.

John: _____is that?

Clerk: It's over there to your _____.

John: Thanks.

credit card

pay

dollars

DIALOG2



Cashier: That's four _____and twenty cents.

John: Okay.

Cashier: How would you like to _____?

John: With my _____.

<https://www.allthingstopics.com/supermarket.html>



ใบงานที่ 2

Buying Food in the Supermarket

Instructions: Listen to the conversation. Write down the missing words in the blanks.

left

where

aisle

peanut butter

DIALOG 1



John: Excuse me. Where can I find peanut butter ?

Clerk: You can find that in aisle seven.

John: Where is that?

Clerk: It's over there to your left.

John: Thanks.



credit card

pay

dollars

DIALOG2



Cashier: That's four dollars and twenty cents.

John: Okay.

Cashier: How would you like to pay ?

John: With my credit card.





ROLE PLAY CARD

A CLERK VS A CUSTOMER

Customer: Excuse me. Where can I find _____?

Clerk: You can find that in _____ seven.

Customer: _____ is that?

Clerk: It's over there to your _____.

Customer: Thanks.



SPECIAL
OFFER -50%

Big
SALE -20%



Wrap Up





Typical Things We Do at the Supermarket

1. **Walk to the supermarket** (Write down the things you want to buy.)
2. Take a **basket** or a **trolley** (Use it to carry your items.)
3. Find the **aisle** that has the product you need. If you can't find it, you can ask a **clerk**.
4. Find the product on the **shelf** (Take the product that you need.)
5. Go to the **checkout area** (Take all the items you want to buy to the checkout area.)
6. **Queue to pay** (Stand in line and wait for your turn to pay for the items you want to buy.)
7. Pay the **cashier** (Take your items to pay by cash or use a card.)
8. Take your **receipt** and bag (Don't forget your change and shopping bag.)
9. **Say thank you** (Be polite to the cashier.)
10. **Walk out of the supermarket**
(Leave the supermarket by walking after you finish shopping and paying)





บทเรียนครั้งต่อไป


เรื่อง

Asking for Help and Returning Items



ดาวน์โหลดเอกสารเพิ่มเติมได้ที่ www.dltv.ac.th
รายวิชา ภาษาอังกฤษ ระดับชั้นมัธยมศึกษาปีที่ 1





สิ่งที่ต้องเตรียม

1. ใบงานที่ 1 เรื่อง Supermarket Sections & Items to Buy
2. ใบงานที่ 2 เรื่อง Returning an Item and Asking for a Refund
3. ใบกิจกรรมที่ 1 เรื่อง I'd like a refund!
4. ใบความรู้ที่ 1 เรื่อง Demonstrative Determiners with Non-Count Nouns and Count Nouns
5. บัตรภาพกิจกรรม เรื่อง I'd like a refund!



ดาวน์โหลดเอกสารเพิ่มเติมได้ที่ www.dltv.ac.th รายวิชา ภาษาอังกฤษ ระดับชั้นมัธยมศึกษาปีที่ 1

