

รายวิชา ภาษาอังกฤษ

รหัสวิชา อ21102 ชั้นมัธยมศึกษาปีที่ 1

หน่วยการเรียนรู้ที่ 5 Happy Meal

เรื่อง **Let's have some drinks!**

ครูผู้สอน ครูชนิษฐา มาลัยผ่อง





Let's have
some drinks!

จุดประสงค์การเรียนรู้



1. บอกความหมายและออกเสียงคำศัพท์เกี่ยวกับเครื่องดื่มได้
2. พูดสนทนาถาม-ตอบข้อมูลเกี่ยวกับเครื่องดื่มโดยใช้
ประโยคการเสนอและการตอบรับการเสนออย่างสุภาพได้
3. มีค่านิยมเกี่ยวกับการดูแลสุขภาพโดยการเลือกเครื่องดื่ม
ที่ดีต่อสุขภาพในชีวิตประจำวันได้



The background is light blue and features several illustrations of milk containers: a glass with milk on the left, a carton with a splash of milk at the top center, a glass labeled 'MILK' in the top center, a carton labeled 'MILK' on the top right, and another glass labeled 'MI' on the far right.

**What do you usually
drink for breakfast?**

**I usually drink milk for
breakfast. And you?**

**I like to drink milk
for breakfast.**

Bob

Kate

**That's good!
It's good for you.**



Let's think of drinks!




Work in groups



Each group brainstorms as many drink words as possible in one minute.

The group with the most correct words will get 2 bonus points.





Different Drinks



Bubble milk tea



Soda



Fizzy drinks



Milkshake



Coffee



Hot chocolate



Different Drinks



Lemonade



Tea



Iced chocolate



**Strawberry
smoothie**



Orange juice



Green tea



ใบงานที่ 1

Drinks

Guess the Drinks!

ใบงานที่ 1 เรื่อง Drinks

หน่วยการเรียนรู้ที่ 5 เรื่อง Happy Meal

แผนการจัดการเรียนรู้ที่ 5 เรื่อง Let's have some drinks!

รายวิชา ภาษาอังกฤษ รหัสวิชา อ21102 ภาคเรียนที่ 2 ชั้นมัธยมศึกษาปีที่ 1

Name: Class: No.

Instructions: Fill in the missing alphabet letters in the blanks.



f _ z _ y drink



m _ l _ sh _ k _



b _ b _ le milk t _ a



m _ ne _ a _ water



l _ mo _ ade



h _ t ch _ col _ te



ic _ d ch _ col _ te



t _ a



co _ f _ e



s _ o _ th _ e



or _ n _ e ju _ ce



m _ _ k

fizzy drinks



เฉลยใบงานที่ 1



f i z z y drinks

milkshake



เฉลยใบงานที่ 1



mikshake

bubble milk tea



เฉลยใบงานที่ 1



bubble milk tea

mineral water



เฉลยใบงานที่ 1



m_i ne _r_a _l_ water

lemonade



เฉลยใบงานที่ 1



le mo nade

hot chocolate



เฉลยใบงานที่ 1



hot chocolate

**iced
chocolate**



เฉลยใบงานที่ 1



iced chocolate

tea



เฉลยใบงานที่ 1



tea

coffee



เฉลยใบงานที่ 1



coffee

smoothie



เฉลยใบงานที่ 1



smoothie

orange juice



เฉลยใบงานที่ 1



orange juice

milk



เฉลยใบงานที่ 1



mi_lk



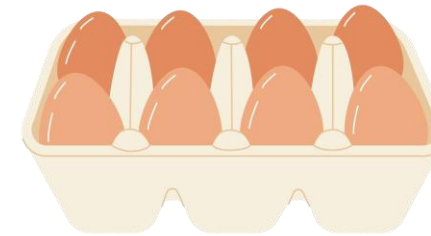
Let's
review!

container

= things that hold or store items




a carton of milk



a carton of eggs




a cup of tea



a tray of eggs



a can of soda



a packet of
potato chips



a lot of, lots of

Both “lots of” and “a lot of” mean “a large quantity” or “many.”

Countable nouns (things we can count)

Uncountable nouns (things we cannot count)

some

means “a certain amount or number of something;
a few; a little.

It can be used with:

Countable nouns (plural)

(things you can count more than one)

Uncountable nouns (things you cannot count individually)


How much-How many



How many apples are in the basket?

many

much




How much-How many



How many sandwiches do you have?

many

much



How much-How many

? How much coffee do you drink in a day?

many

much





ใบความรู้ที่ 1

How much, How many, A few, A little



ใบความรู้ที่ 1 เรื่อง How much, How many, A few, A little

หน่วยการเรียนรู้ที่ 5 เรื่อง Happy Meal

แผนการจัดการเรียนรู้ที่ 5 เรื่อง Let's have some drinks!

รายวิชาภาษาอังกฤษ รหัสวิชา อ21102 ภาคเรียนที่ 2 ชั้นมัธยมศึกษาปีที่ 1

How much, How many, A few, A little

Types of Nouns		Asking about the quantity of items/things	
		Questions	Responses
Uncountable Nouns 	- how much - a little	How much sugar do you need?	I need / I'd like a little sugar, please.
Plural Countable Nouns 	- how many - a few	How many biscuits do you need?	I need / I'd like a few biscuits, please.

หลักการใช้:

"How much" ใช้กับสิ่งที่ไม่สามารถนับได้ (เช่น น้ำ, นม, กาแฟ, ช็อกโกแลต, ข้าว, เกลือ, เนย, แป้ง, น้ำมัน หรือของเหลวอื่นๆ ที่สามารถวัดได้ในหน่วยที่เหมาะสม (เช่น ลิตร, กรัม, ซ่อนโตะ ฯลฯ) เป็นต้น)

"A little" ใช้กับสิ่งที่ไม่สามารถนับได้ (เช่น น้ำ, นม, ข้าว, เกลือ, เนย, บิสกิตหรือคุกกี้) และหมายถึง "นิดหน่อย"

"How many" ใช้กับสิ่งที่สามารถนับได้ (เช่น เค้ก, คัพเค้ก, ขนมปัง, ขนมอบ, ผลไม้, ผัก, เครื่องดื่มในขวดหรือกระป๋อง, ขนมขบเคี้ยวที่สามารถนับเป็นชิ้นหรือหน่วยได้ เป็นต้น)

"A few" ใช้กับสิ่งที่สามารถนับได้ (เช่น เค้ก, คัพเค้ก, ขนมปัง) และหมายถึง "ไม่มาก" แต่ยังพอมีอยู่



ใบงานที่ 2

Offering Tea or Coffee

Instructions: Read the conversation between Jenny and Peter, then answer the questions below.

ใบงานที่ 2 เรื่อง Offering Tea or Coffee

หน่วยการเรียนรู้ที่ 5 เรื่อง Happy Meal

แผนการจัดการเรียนรู้ที่ 5 เรื่อง Let's have some drinks!

รายวิชา ภาษาอังกฤษ รหัสวิชา อ21102 ภาคเรียนที่ 2 ชั้นมัธยมศึกษาปีที่ 1

Name: Class: No.

Instructions: Read the conversation between Jenny and Peter, then answer the questions below.



At the café.

Jenny: Hi Peter! It's nice to finally meet you at the café.

Peter: Hey Jenny! I'm so glad we meet again.

Jenny: Would you like some coffee or tea?

Peter: Umm, hot tea would be lovely.

Jenny: Do you take milk or sugar?

Peter: Yes, milk and sugar, please.

Jenny: How much sugar do you need?

Peter: A little sugar.

Jenny: OK. Here you are. Help yourself to some biscuits.

Peter: How many biscuits have you got? I want two biscuits.


Jenny: There are only a few biscuits. Anyway, you can take them all.

Peter: Oh, thank you. I'm so thirsty and hungry.

1. What drink would Peter like?

2. How much sugar does Peter need?

3. How many biscuits has Jenny got?



ใบความรู้ที่ 2

Ordering Some Drinks

ใบความรู้ที่ 2 เรื่อง Ordering Some Drinks

หน่วยการเรียนรู้ที่ 5 เรื่อง Happy Meal

แผนการจัดการเรียนรู้ที่ 5 เรื่อง Let's have some drinks!

รายวิชา ภาษาอังกฤษ รหัสวิชา อ21102 ภาคเรียนที่ 2 ชั้นมัธยมศึกษาปีที่ 1

Offering drinks / Ordering drinks (การเสนอ) / (การสั่ง)	Responding politely to offers:	
	Agreement (คำตอบตกลง)	Polite refusal (คำตอบปฏิเสธอย่างสุภาพ)
<p><u>Offering drinks:</u> การเสนอเครื่องดื่มให้กับคนอื่น</p> <ul style="list-style-type: none"> • Would you like some coffee or tea? • Would you like to try a soda or some fruit juice? • How about some ...? • Do you take hot chocolate or iced chocolate? • Can I get a sweetened lemonade, please? • Can I have a lemonade with no ice, please? <p><u>Ordering drinks:</u> การสั่ง/ขอเครื่องดื่มที่ต้องการเอง</p> <ul style="list-style-type: none"> • Can I get a lemonade, please? • I'd like a lemonade, please. • I'll have a coffee, please. • Could I get an iced tea, please? • I'd like a glass of water, please. 	<ul style="list-style-type: none"> - Yes, please. I would love some drink/coffee/tea. - That sounds great, thank you! - I'd be happy to, thank you. - Sure, I'd love some drink/coffee/tea. - Of course, one sweetened lemonade coming right up! 	<ul style="list-style-type: none"> - No, thank you. I'm full. - I'm fine, thank you for offering. - I appreciate it, but I'm not hungry right now. - I'm sorry, but we only serve lemonade with ice. Would you like to try it with ice?

Offering drinks



Offering politely

Would you like some coffee or tea?

Would you like to try a soda or some fruit juice?

Can I have a lemonade with no ice, please?

Do you take hot chocolate or iced chocolate?



Offering drinks



Ordering politely

Can I get a lemonade, please?

I'd like a lemonade, please.

I'd like a glass of water, please.

I'll have a coffee, please.

Do you take hot chocolate or iced chocolate?



Responding politely to offers:

Agreement

Would you like some coffee or tea?

→ Yes, please. I would love some coffee/tea.

Would you like to try a soda or some fruit juice?

→ That sounds great, thank you!

Can I get a sweetened lemonade, please?

→ Of course, one sweetened lemonade coming right up!



Responding politely to offers:

Polite refusal

Would you like some coffee or tea?

➡ No, thank you. I'm full.

Would you like to try a soda or some fruit juice?

➡ I'm fine, thank you for offering.

Can I get a sweetened lemonade, please?

➡ I'm sorry, but we only serve lemonade with ice.
Would you like to try it with ice?





ใบงานที่ 2

Offering Tea or Coffee

At the café.

Jenny: Hi Peter! It's nice to finally meet you at the café.

Peter: Hey Jenny! I'm so glad we meet again.

Jenny: **Would you like some** coffee or tea?

Peter: Umm, hot tea would be lovely.

Jenny: **Do you take** milk or sugar?

Peter: Yes, milk and sugar, **please**.

Jenny: **How much** sugar do you need?

Peter: **A little** sugar.

Jenny: OK. Here you are. Help yourself to **some** biscuits.

Peter: **How many** biscuits have you got? I want two biscuits.

Jenny: **There are** only a few biscuits. Anyway, you can take them all.

Peter: Oh, thank you. I'm so thirsty and hungry.





เฉลยใบงานที่ 2

Offering Tea or Coffee

1. What drink would Peter like?

Peter would like hot tea.

2. How much sugar does Peter need?

He needs a little sugar.

3. How many biscuits has Jenny got?

Jenny has got a few biscuits.



Let's order a drink!

Ordering Orange Juice

Customer: Could I have a glass of orange juice, please?

Waiter: Sure! One orange juice. Anything else?

Customer: No, thank you. That's all.

Waiter: Okay. Please wait a moment.





Let's order a drink!

Ordering Hot Coffee

Customer: I'd like a cup of hot coffee, please.

Waiter: Of course. Do you take milk or sugar?

Customer: A little sugar, no milk, please.

Waiter: Got it! One coffee coming right up.





Let's order a drink!



Ordering Milk

Customer: Could I have a glass of milk, please?

Waiter: Sure! Do you want it cold or warm?

Customer: Cold milk, please.

Waiter: All right. Here you are.





Let's order a drink!


Ordering Green Tea

Customer: I'd like a cup of green tea, please.

Waiter: Hot or iced?

Customer: Hot, please.

**Waiter: Okay, one hot green tea.
Enjoy your drink!**



Wrap Up



Let's quiz!



Wrap Up



Ordering Green Tea






บทเรียนครั้งต่อไป


เรื่อง

Shopping in the supermarket



ดาวน์โหลดเอกสารเพิ่มเติมได้ที่ www.dltv.ac.th
รายวิชา ภาษาอังกฤษ ระดับชั้นมัธยมศึกษาปีที่ 1





สิ่งที่ต้องเตรียม

- 1) ใบงานที่ 1 เรื่อง People and Items in the Supermarket
- 2) ใบงานที่ 2 เรื่อง Buying Food in the Supermarket
- 3) ใบงานที่ 3 เรื่อง Let's go grocery shopping!
- 4) ใบความรู้ที่ 1 เรื่อง Wh Questions for What, Which, Where, How much
- 5) ใบความรู้ที่ 2 Typical Things We Do at the Supermarket
- 6) ไฟล์เสียงกิจกรรม Listening เรื่อง Buying Food in the Supermarket
- 7) บัตรภาพกิจกรรม Speaking เรื่อง Let's go grocery shopping! (Play Money)
- 8) คำศัพท์กิจกรรม Speaking เรื่อง Let's go grocery shopping!
(A shopping list of items in the supermarket)



ดาวน์โหลดเอกสารเพิ่มเติมได้ที่ www.dltv.ac.th รายวิชา ภาษาอังกฤษ ระดับชั้นมัธยมศึกษาปีที่ 1

