

รายวิชา ภาษาอังกฤษ

รหัสวิชา อ15101 ชั้นประถมศึกษาปีที่ 5

เรื่อง Let's Stop Pollution!

ครูผู้สอน ครูนกวรรณ มีศรีผ่อง






Let's Stop Pollution!



Let's Stop Pollution!



Do you have any ideas
to stop pollution?



Objectives

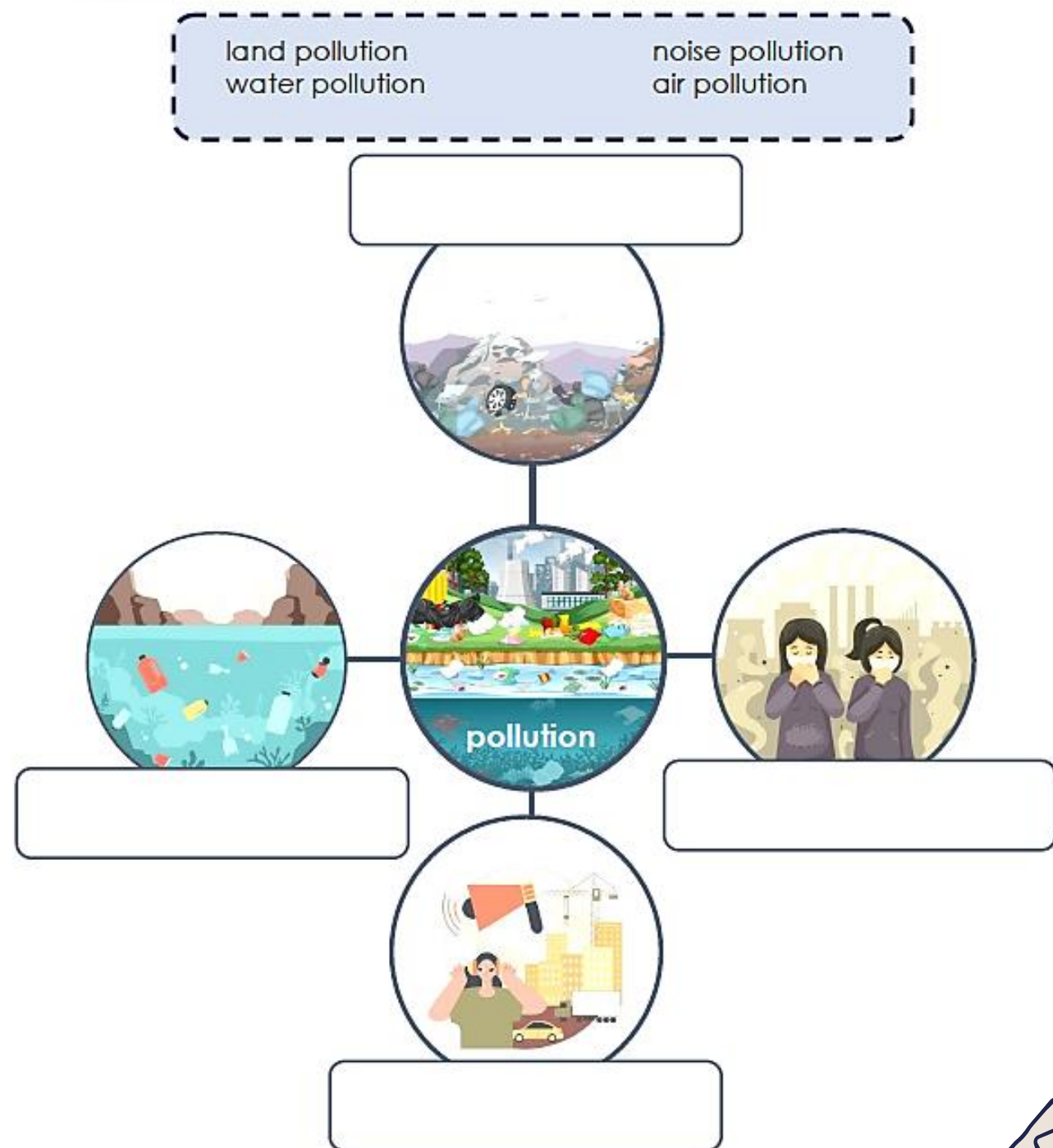
The students are able to

1. explain the causes and solutions to pollution.
2. list the types of pollution.
3. write and talk about how to solve pollution problems.

ใบงานที่ 21 เรื่อง Pollution
หน่วยการเรียนรู้ที่ 5 เรื่อง Around Me
แผนการจัดการเรียนรู้ที่ 15 เรื่อง Let's Stop Pollution!
รายวิชา ภาษาอังกฤษ รหัสวิชา อ15101 ภาคเรียนที่ 2 ชั้นประถมศึกษาปีที่ 5

คำสั่ง: เขียนประเภทของมลภาวะให้ถูกต้อง

Instructions: Name the types of pollution.



Worksheet 21

Pollution

Instructions: Name the types of pollution.


(นักเรียนเขียนประเภทของมลภาวะให้ถูกต้อง)

สามารถดาวน์โหลดได้ที่ www.dltv.ac.th



Worksheet 21: Pollution

Instructions: Name the types of pollution.



land pollution

noise pollution

water pollution

air pollution



Let's Learn: New Phrases





Let's Learn: New Phrases



burn rubbish



honk the horn



Let's Learn: New Phrases



leave the waste from factories



Group Work

Let's Stop Pollution!

Instructions: Work in groups to study the causes of different types of pollution using the provided table.





(นักเรียนทำงานเป็นกลุ่ม ร่วมกันศึกษาสาเหตุของมลภาวะต่าง ๆ จากตารางที่กำหนดให้)

สามารถดาวน์โหลดได้ที่ www.dltv.ac.th
















Let's Stop Pollution!

Pollutions	Causes
 Land Pollution	<ul style="list-style-type: none">- Throwing rubbish on the streets- Cutting down trees
 Water Pollution	<ul style="list-style-type: none">- Waste from factories- Throwing rubbish in the water
 Air Pollution	<ul style="list-style-type: none">- Smoke from factories- Burning rubbish
 Noise Pollution	<ul style="list-style-type: none">- Noise from vehicles, machines, and loud music



Let's Stop Pollution!

Pollutions	Causes
 Land Pollution	<ul style="list-style-type: none">- Throwing rubbish on the streets - Cutting down trees 
 Water Pollution	<ul style="list-style-type: none">- Waste from factories - Throwing rubbish in the water 
 Air Pollution	<ul style="list-style-type: none">- Smoke from factories - Burning rubbish 
 Noise Pollution	<ul style="list-style-type: none">- Noise from vehicles, machines, and loud music 

ใบงานที่ 22 เรื่อง Let's Stop Pollution!
 หน่วยการเรียนรู้ที่ 5 เรื่อง Around Me
 แผนการจัดการเรียนรู้ที่ 15 เรื่อง Let's Stop Pollution!
 รายวิชา ภาษาอังกฤษ รหัสวิชา อ15101 ภาคเรียนที่ 2 ชั้นประถมศึกษาปีที่ 5

Situation: Pokpong and his friends are thinking about how to solve pollution problems.

คำสั่ง: เลือกวิธีการแก้ปัญหามลภาวะประเภทต่าง ๆ และเขียนเติมในคอลัมน์ทางขวา

Instructions: Choose the solutions to each pollution problem. Write them in the column on the right.







What can you do to stop air

Don't burn rubbish.



- | | |
|----------------------------------|---|
| A) Plant trees. | E) Don't throw rubbish in the water. |
| B) Don't burn rubbish. | F) Don't leave the waste from factories in the river. |
| C) Put rubbish in the bin. | G) Don't make loud noises. |
| D) Don't honk the horn too much. | |

Pollutions	Causes	Solutions
 Land Pollution	- Throwing rubbish on the streets - Cutting down trees	
 Water Pollution	- Waste from factories - Throwing rubbish in the water	
 Air Pollution	- Smoke from factories - Burning rubbish	
 Noise Pollution	- Noise from vehicles, machines, and loud music	

Worksheet 22

Let's Stop Pollution!

Situation: Pokpong and his friends are thinking about how to solve pollution problems.

Instructions: Choose the solutions to each pollution problem. Write them in the column on the right.

(นักเรียนเลือกวิธีการแก้ปัญหามลภาวะประเภทต่าง ๆ และเขียนเติมในคอลัมน์ทางขวา)

สามารถดาวน์โหลดได้ที่ www.dltv.ac.th



Worksheet 22: Let's Stop Pollution!

Instructions: Choose the solutions to each pollution problem. Write them in the column on the right.

~~A) Plant trees.~~

B) Don't burn rubbish.


~~C) Put rubbish in the bin.~~

D) Don't honk the horn too much.

E) Don't throw rubbish in the water.

F) Don't leave the waste from factories in the river.

G) Don't make loud noises.

Pollutions	Causes	Solutions
 Land Pollution	<ul style="list-style-type: none">- Throwing rubbish on the streets- Cutting down trees	<p>C) Put rubbish in the bin.</p> <p>A) Plant trees.</p>



Worksheet 22: Let's Stop Pollution!

Instructions: Choose the solutions to each pollution problem. Write them in the column on the right.

~~A) Plant trees.~~

B) Don't burn rubbish.


~~C) Put rubbish in the bin.~~

D) Don't honk the horn too much.

E) Don't throw rubbish in the water.

F) Don't leave the waste from factories in the river.

G) Don't make loud noises.

Pollutions	Causes	Solutions
 Water Pollution	<ul style="list-style-type: none">- Waste from factories- Throwing rubbish in the water	



Worksheet 22: Let's Stop Pollution!

Instructions: Choose the solutions to each pollution problem. Write them in the column on the right.

~~A) Plant trees.~~

B) Don't burn rubbish.

~~C) Put rubbish in the bin.~~

D) Don't honk the horn too much.

E) Don't throw rubbish in the water.

F) Don't leave the waste from factories in the river.

G) Don't make loud noises.

Pollutions	Causes	Solutions
 Air Pollution	<ul style="list-style-type: none">- Smoke from factories- Burning rubbish	



Worksheet 22: Let's Stop Pollution!

Instructions: Choose the solutions to each pollution problem. Write them in the column on the right.

~~A) Plant trees.~~

B) Don't burn rubbish.


~~C) Put rubbish in the bin.~~

D) Don't honk the horn too much.

E) Don't throw rubbish in the water.

F) Don't leave the waste from factories in the river.

G) Don't make loud noises.

Pollutions	Causes	Solutions
 Noise Pollution	- Noise from vehicles, machines, and loud music	

กิจกรรมนักเรียนปลายทาง

1. นักเรียนทำใบงานที่ 22
เรื่อง Let's Stop Pollution!
2. นักเรียนเลือกวิธีการแก้ปัญหามลภาวะ
ประเภทต่าง ๆ และเขียนเติมในคอลัมน์
ทางขวา

กิจกรรมครูปลายทาง

1. ครูคอยให้ความช่วยเหลือนักเรียน
ในขณะที่นักเรียนทำกิจกรรม
2. ครูตรวจสอบความถูกต้องในการทำ
ใบงานของนักเรียน



Let's Check
the Answers!



Key Worksheet 22: Let's Stop Pollution!

Instructions: Choose the solutions to each pollution problem. Write them in the column on the right.

~~A) Plant trees.~~

B) Don't burn rubbish.


~~C) Put rubbish in the bin.~~

D) Don't honk the horn too much.

E) Don't throw rubbish in the water.

F) Don't leave the waste from factories in the river.

G) Don't make loud noises.

Pollutions	Causes	Solutions
 Land Pollution	<ul style="list-style-type: none">- Throwing rubbish on the streets- Cutting down trees	<p>C) Put rubbish in the bin.</p> <p>A) Plant trees.</p>

Key Worksheet 22: Let's Stop Pollution!

Instructions: Choose the solutions to each pollution problem. Write them in the column on the right.

~~A) Plant trees.~~

B) Don't burn rubbish.


~~C) Put rubbish in the bin.~~

D) Don't honk the horn too much.

~~E) Don't throw rubbish in the water.~~

~~F) Don't leave the waste from
factories in the river.~~

G) Don't make loud noises.

Pollutions	Causes	Solutions
 Water Pollution	<ul style="list-style-type: none">- Waste from factories- Throwing rubbish in the water	<p>F) Don't leave the waste from factories in the river.</p> <p>E) Don't throw rubbish in the water.</p>

Key Worksheet 22: Let's Stop Pollution!

Instructions: Choose the solutions to each pollution problem. Write them in the column on the right.

~~A) Plant trees.~~

~~B) Don't burn rubbish.~~


~~C) Put rubbish in the bin.~~

D) Don't honk the horn too much.

~~E) Don't throw rubbish in the water.~~

~~F) Don't leave the waste from
factories in the river.~~

G) Don't make loud noises.

Pollutions	Causes	Solutions
 Air Pollution	<ul style="list-style-type: none">- Smoke from factories- Burning rubbish	<p>B) Don't burn rubbish.</p> <p>A) Plant trees.</p>

Key Worksheet 22: Let's Stop Pollution!

Instructions: Choose the solutions to each pollution problem. Write them in the column on the right.

~~A) Plant trees.~~

~~B) Don't burn rubbish.~~


~~C) Put rubbish in the bin.~~


~~D) Don't honk the horn too much.~~

~~E) Don't throw rubbish in the water.~~

~~F) Don't leave the waste from
factories in the river.~~


~~G) Don't make loud noises.~~

Pollutions	Causes	Solutions
 Noise Pollution	- Noise from vehicles, machines, and loud music	D) Don't honk the horn too much. G) Don't make loud noises.



Let's Practice
Speaking!





Let's Practice Speaking!



What can we do to stop
air pollution?

What can we do to stop
water pollution?

What can we do to stop
land pollution?

What can we do to stop
noise pollution?



I plant trees.

I don't burn rubbish.





ชื่อ : _____ สกุล : _____ ชั้น _____ เลขที่ _____
หน่วยการเรียนรู้ที่ 5 เรื่อง Around Me

1. กาเครื่องหมาย ✓ ในช่องระดับที่ฉันทำได้ตามระดับความสามารถของตนเอง และสิ่งที่ฉันตั้งใจจะทำให้ดีขึ้น

สิ่งที่ฉันทำได้	ระดับที่ฉันทำได้				สิ่งที่ฉันตั้งใจจะทำให้ดีขึ้น
	ดีมาก	ดี	พอใช้	ปรับปรุง	
1. บอกความหมายของคำศัพท์เกี่ยวกับการปลูกพืช					<input type="checkbox"/>
2. บอกโครงสร้างของประโยคคำสั่ง					<input type="checkbox"/>
3. ใช้โครงสร้างประโยคคำสั่งเขียนอธิบายวิธีการปลูกพืช					<input type="checkbox"/>
4. ใช้คำบอกลำดับขั้น (sequencing words) เพื่อเรียงลำดับขั้นตอน					<input type="checkbox"/>
5. ระบุภาพที่ตรงกับวิธีการดูแลรักษาโลกที่กำหนด					<input type="checkbox"/>
6. บอกวิธีการและให้เหตุผลของวิธีการดูแลรักษาโลก					<input type="checkbox"/>
7. พูดและเขียนเพื่อบอกวิธีการและให้เหตุผลเกี่ยวกับวิธีการดูแลรักษาโลก					<input type="checkbox"/>
8. ระบุวลีที่มีความหมายบอกวิธีการดูแลรักษาโลก					<input type="checkbox"/>
9. บอกโครงสร้างของกริยาวิเศษณ์และประโยคที่ใช้บอกวิธีการดูแลรักษาโลกของตนเอง					<input type="checkbox"/>
10. เขียนวิธีการดูแลรักษาโลกของตนเอง					<input type="checkbox"/>
11. ใช้แผนผังความคิดเพื่อนำเสนอข้อมูล					<input type="checkbox"/>
12. บอกความหมายของข้อความอธิบายวิธีการอนุรักษ์พลังงานและรักษาสิ่งแวดล้อม					<input type="checkbox"/>
13. บอกวิธีการใช้ "when" เพื่อสร้างประโยคความซ้อน					<input type="checkbox"/>
14. เขียนประโยคความซ้อนโดยใช้ "when"					<input type="checkbox"/>
15. ตอบคำถามจากเรื่องที่อ่าน					<input type="checkbox"/>
16. จำแนกประเภทของมลภาวะ					<input type="checkbox"/>

แบบประเมินตนเอง

1. กาเครื่องหมาย ✓ ในช่องระดับที่ฉันทำได้ตามระดับความสามารถของตนเอง และสิ่งที่ฉันตั้งใจจะทำให้ดีขึ้น
2. เขียนสิ่งที่ฉันทำได้ดีและภูมิใจ
สิ่งที่ฉันยังไม่เข้าใจ / ยังทำได้ไม่ดี และ
สิ่งที่ฉันตั้งใจจะทำให้ดีขึ้นในการเรียน
หน่วยต่อไป

สามารถดาวน์โหลดได้ที่ www.dltv.ac.th



แบบบันทึกการเรียนรู้ (Learning log)

ชื่อ.....สกุล.....ชั้น.....เลขที่.....

ประจำ : ภาคเรียนที่ 2 หน่วยการเรียนรู้ที่ 5

สิ่งหนึ่งที่ฉันได้เรียนรู้จากการเรียน คือ
.....
.....

สิ่งที่ฉันชอบ / ทำได้ดี
.....
.....

สิ่งที่ฉันอยากจะบอกคุณครู คือ
.....
.....

สิ่งที่ฉันควรปรับปรุงตัวเองให้ดีขึ้น คือ
.....
.....

ฉันน่าจะเรียนรู้ได้ดีกว่านี้หาก
.....
.....



แบบบันทึกการเรียนรู้

ประเมินตนเอง ในหน่วยการเรียนรู้ที่ 5 **Around Me**

สามารถดาวน์โหลดได้ที่ www.dltv.ac.th



บทเรียนครั้งต่อไป

หน่วยที่ 6 Festivals & Celebrations

เรื่อง

Birthday





สิ่งที่ต้องเตรียม

ใบงานที่ 1

เรื่อง Jenny's Birthday

สามารถดาวน์โหลดได้ที่ www.dltv.ac.th





ฝึกไว้ให้คิด

Let's Think and Talk

Alone, we can do so little;
together, we can do so much.

Credit: Helen Keller

