

# รายวิชา ภาษาอังกฤษ

รหัสวิชา อ15101 ชั้นประถมศึกษาปีที่ 5

## เรื่อง Reduce/Reuse/Recycle (1)

ครูผู้สอน ครูนกวรรณ มีศรีผ่อง



# Reduce/Reuse/ Recycle (1)





# Let's Think!






What kind of world do you want?

clean world



dirty world



# Objectives

The students are able to

1. able to match pictures with ways to care for the earth.
2. able to write sentences to explain why and how to care for the earth.



# Let's Learn: New Phrases





## Let's Learn: New Phrases



leave the water running



turn on the light



## Let's Learn: New Phrases



unplug the computer



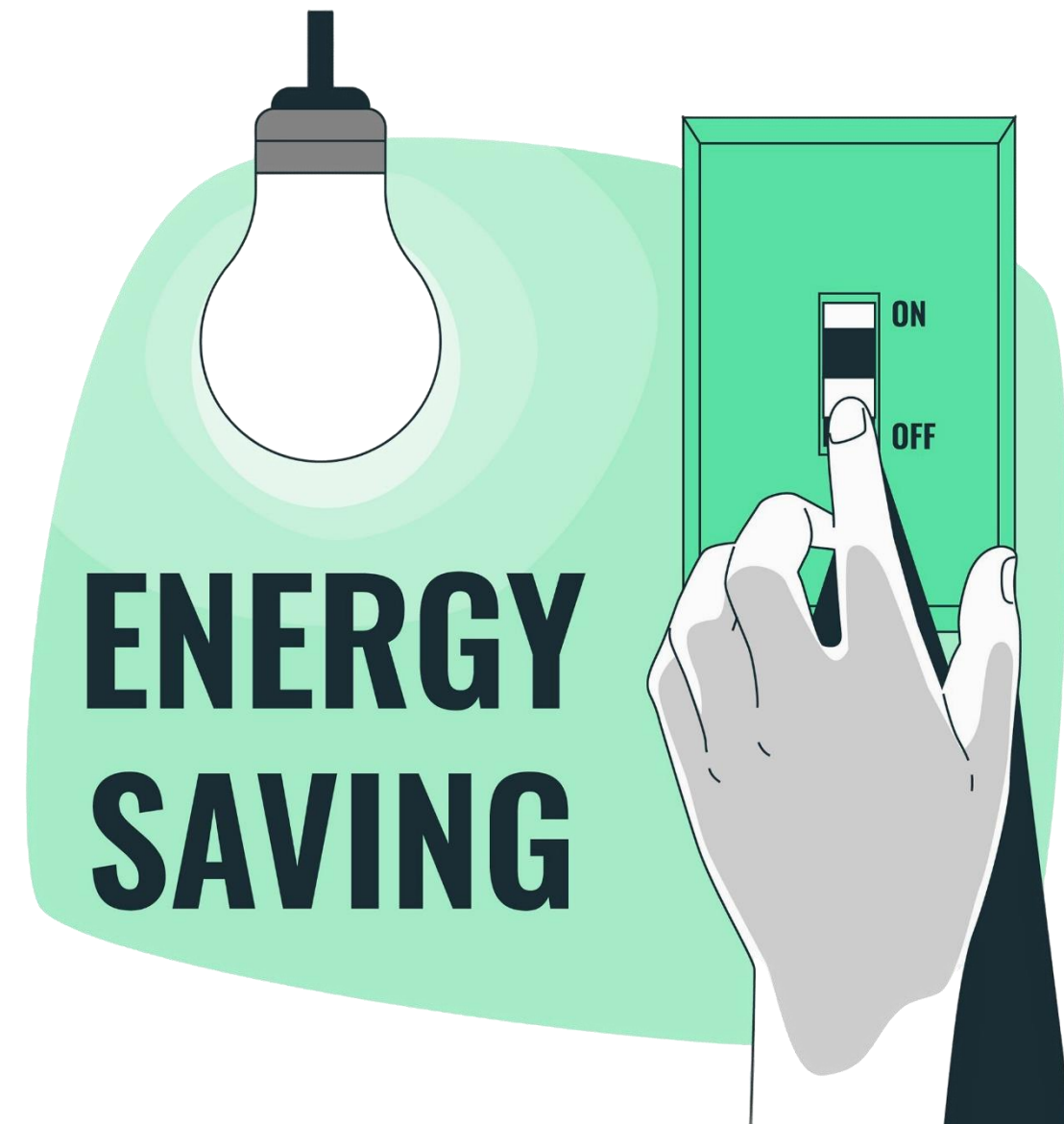
turn off the tap



## Let's Learn: New Phrases



use the plastic bags



save electricity



## Let's Learn: New Phrases



**leave** the water  
running



**turn on**  
the light




**unplug**  
the computer



**turn off**  
the tap



**use** the plastic  
bags



**save**  
electricity

ใบงานที่ 15 เรื่อง Saving the Earth  
หน่วยการเรียนรู้ที่ 5 เรื่อง Around Me  
แผนการจัดการเรียนรู้ที่ 12 เรื่อง Reduce/Reuse/Recycle (1)  
รายวิชา ภาษาอังกฤษ รหัสวิชา อ15101 ภาคเรียนที่ 2 ชั้นประถมศึกษาปีที่ 5

คำสั่ง: จับคู่วลีกับรูปภาพให้ถูกต้อง

**Instructions:** Match the phrases with the correct pictures.

A) leave the water running

B) cut down trees

C) turn on the light

D) unplug the computer

E) turn off the tap

F) throw away rubbish

G) use the plastic bags

H) save electricity



# Worksheet 15

## Saving the Earth

**Instructions:** Match the phrases with the correct pictures.

(จับคู่วลีกับรูปภาพให้ถูกต้อง)

สามารถดาวน์โหลดได้ที่ [www.dltv.ac.th](http://www.dltv.ac.th)



## Worksheet 15: Saving the Earth

**Instructions:** Match the phrases with the correct pictures.

A) leave the water running

B) cut down trees

C) turn on the light



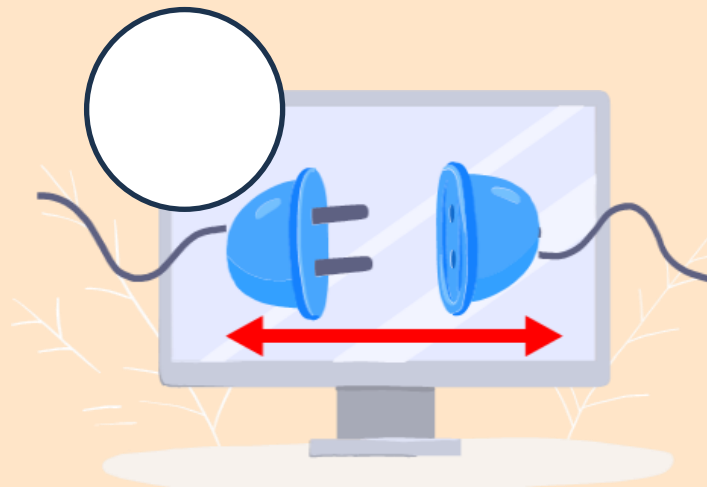
D) unplug the computer

E) turn off the tap

F) throw away rubbish

G) use the plastic bags

H) save electricity



Let's Check  
the Answers!



## Key Worksheet 15: Saving the Earth

**Instructions:** Match the phrases with the correct pictures.

A) leave the water running

B) cut down trees

C) turn on the light


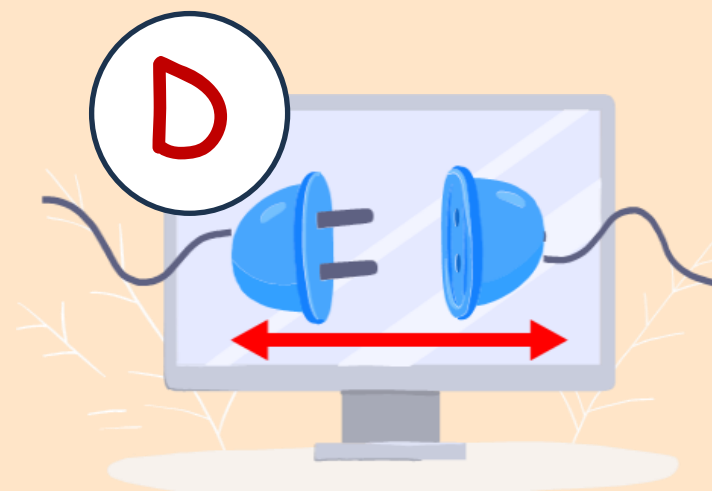
D) unplug the computer

E) turn off the tap

F) throw away rubbish

G) use the plastic bags

H) save electricity





Let's Think:  
Do or Don't





# Let's Think: Do or Don't



leave the water  
running



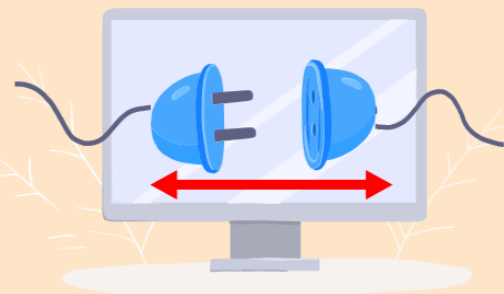
turn off the tap



cut down trees



use the plastic bags



unplug the  
computer



throw away rubbish

Do

Don't




## Let's Think: Do or Don't



Don't leave the water running  
because it wastes a lot of water.



Why?



Let's Play:  
Find the Reason!





## Let's Play: Find the Reason!



Don't cut down trees **because**

\_\_\_\_\_.


A

It can save a lot of water.

B

They make the air clean.





## Let's Play: Find the Reason!



Don't use plastic bags **because**

\_\_\_\_\_.


A

They are difficult to recycle.

B

It can save a lot of electricity.





## Let's Play: Find the Reason!



Turn off the tap after use  
because \_\_\_\_\_.


A

It can save a lot of electricity.

B

It can save a lot of water.





## Let's Play: Find the Reason!



Don't throw away rubbish  
because \_\_\_\_\_.

A

They are difficult to recycle.

B

It makes your school dirty.



ใบงานที่ 16 เรื่อง Giving reasons (1)  
หน่วยการเรียนรู้ที่ 5 เรื่อง Around Me  
แผนการจัดการเรียนรู้ที่ 12 เรื่อง Reduce/Reuse/Recycle (1)  
รายวิชา ภาษาอังกฤษ รหัสวิชา อ15101 ภาคเรียนที่ 2 ชั้นประถมศึกษาปีที่ 5

ตอน A คำสั่ง: ลากเส้น เพื่อจับคู่ข้อความที่เป็นคำสั่งกับเหตุผล

**Part A Instructions:** Draw lines to match the instructions and reason.

Instruction	Reason
1. Don't throw away rubbish.	a. They make the air clean.
2. Don't cut down trees.	b. It can save a lot of water.
3. Turn off the tap after use.	c. It can save a lot of electricity.
4. Don't use plastic bags.	d. It makes your school dirty.
5. Turn off the lights when you don't use them.	e. They are difficult to recycle.

# Worksheet 16

## Giving reasons (Part A)

**Instructions:** Draw lines to match the instructions and reason.

(ลากเส้น เพื่อจับคู่ข้อความที่เป็นคำสั่งกับเหตุผล)

สามารถดาวน์โหลดได้ที่ [www.dltv.ac.th](http://www.dltv.ac.th)



## Worksheet 16: Giving reasons (Part A)

### Instruction

1. Don't throw away rubbish.

2. Don't cut down trees.

3. Turn off the tap after use.

4. Don't use plastic bags.

5. Turn off the lights when you don't use them.

### Reason

a. They make the air clean.

b. It can save a lot of water.

c. It can save a lot of electricity.

d. It makes your school dirty.

e. They are difficult to recycle.

Let's Check  
the Answers!



## Key Worksheet 16: Giving reasons (Part A)

### Instruction

1. Don't throw away rubbish.

2. Don't cut down trees.

3. Turn off the tap after use.

4. Don't use plastic bags.

5. Turn off the lights when you don't use them.

### Reason

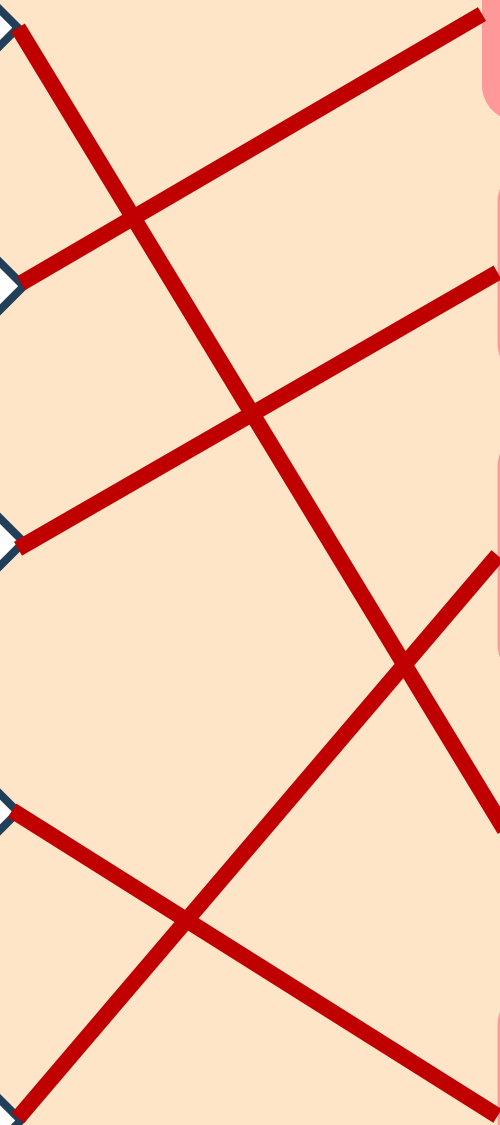
a. They make the air clean.

b. It can save a lot of water.

c. It can save a lot of electricity.

d. It makes your school dirty.

e. They are difficult to recycle.



ใบงานที่ 16 เรื่อง Giving reasons (2)  
หน่วยการเรียนรู้ที่ 5 เรื่อง Around Me  
แผนการจัดการเรียนรู้ที่ 12 เรื่อง Reduce/Reuse/Recycle (1)  
รายวิชา ภาษาอังกฤษ รหัสวิชา อ15101 ภาคเรียนที่ 2 ชั้นประถมศึกษาปีที่ 5

ตอน B คำสั่ง: นำข้อมูลจาก Part A มาแต่งประโยคประสมโดยใช้ "Because"

**Part B Instructions:** Use the information in Part A to make compound sentences with "because".

e.g.

"Don't leave the water running because it wastes a lot of water."

1. ....

.....

2. ....

.....

3. ....

.....

4. ....

.....

5. ....

.....

# Worksheet 16

## Giving reasons (Part B)

**Instructions:** Use the information in Part A to make compound sentences with "because".

(นำข้อมูลจาก Part A มาแต่งประโยคประสมโดยใช้ "Because")

สามารถดาวน์โหลดได้ที่ [www.dltv.ac.th](http://www.dltv.ac.th)





## Worksheet 16: Giving reasons (Part B)

**Instructions:** Use the information in Part A to make compound sentences with "because".

1. Don't throw away rubbish.

d. It makes your school dirty.

1. Don't throw away rubbish because it makes your school dirty.

2. \_\_\_\_\_

3. \_\_\_\_\_

4. \_\_\_\_\_

5. \_\_\_\_\_

## กิจกรรมนักเรียนปลายทาง

1. นักเรียนทำใบงานที่ 16  
เรื่อง Giving reasons (Part B)
2. นักเรียนนำข้อมูลจาก Part A มาแต่ง  
ประโยคประสมโดยใช้ “Because”

## กิจกรรมครูปลายทาง

1. ครูคอยให้ความช่วยเหลือนักเรียน  
ในขณะที่นักเรียนทำกิจกรรม
2. ครูตรวจสอบความถูกต้องในการทำ  
ใบงานของนักเรียน



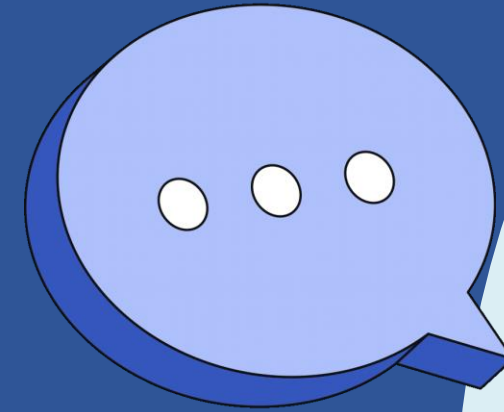
Let's Check  
the Answers!



## Key Worksheet 16: Giving reasons (Part B)

**Instructions:** Use the information in Part A to make compound sentences with "because".

1. Don't throw away rubbish because it makes your school dirty.
2. Don't cut down trees because they make the air clean.
3. Turn off the tap after use because it can save a lot of water.
4. Don't use plastic bags because they are difficult to recycle.
5. Turn off the lights when you don't use them because  
it can save a lot of electricity.



Let's Practice:  
Speaking



## Key Worksheet 16: Giving reasons (Part B)

**Instructions:** Use the information in Part A to make compound sentences with "because".

1. Don't throw away rubbish because it makes your school dirty.
2. Don't cut down trees because they make the air clean.
3. Turn off the tap after use because it can save a lot of water.
4. Don't use plastic bags because they are difficult to recycle.
5. Turn off the lights when you don't use them because  
it can save a lot of electricity.

# Let's Wrap Up!





# Wrap Up

Can anyone tell me any ideas  
to **save our earth**?





บทเรียนครั้งต่อไป

เรื่อง **Reduce/Reuse/  
Recycle (2)**





# สิ่งที่ต้องเตรียม

ใบงานที่ 17 เรื่อง How to Save the Earth  
ใบงานที่ 18 เรื่อง How We Save the Earth

สามารถดาวน์โหลดได้ที่ [www.dltv.ac.th](http://www.dltv.ac.th)





ฝึกไว้ให้คิด

Let's Think and Talk

Keep the Earth clean  
and green!

