

ใบงานที่ 6 เรื่อง Kinds of Handicrafts (1)

หน่วยการเรียนรู้ที่ 5 เรื่อง Around Me

แผนการจัดการเรียนรู้ที่ 4 เรื่อง Handicrafts

รายวิชา ภาษาอังกฤษ รหัสวิชา อ15101 ภาคเรียนที่ 2 ชั้นประถมศึกษาปีที่ 5

**Situation:** The teacher takes Daniel and his classmates to "Thai Crafts Museum". Jubjang is asking the museum staff about the kinds of handicrafts.

ตอน A คำสั่ง: นำคำใต้ภาพที่กำหนดให้มาเติมลงในช่องว่างของงานหัตถกรรมแต่ละประเภทให้ถูกต้อง

**Part A Instructions:** Divide the handicrafts into four groups. Put the words under the pictures into the correct boxes.

What kind of handicraft is it?

It's painting.



vase



bag



pot



basket



umbrella



mat



bed



picture



watermelon

Handicrafts

Weaving

---

---

---

---

---

---

Carving

---

---

---

---

---

---

Painting

---

---

---

---

---

---

Pottery

---

---

---

---

---

---

ใบงานที่ 6 เรื่อง Kinds of Handicrafts (2)

หน่วยการเรียนรู้ที่ 5 เรื่อง Around Me

แผนการจัดการเรียนรู้ที่ 4 เรื่อง Handicrafts

รายวิชา ภาษาอังกฤษ รหัสวิชา อ15101 ภาคเรียนที่ 2 ชั้นประถมศึกษาปีที่ 5

ตอน B คำสั่ง: เติมประโยคให้สมบูรณ์ในข้อที่ 1 และ 2 และวาดภาพสิ่งของที่เป็นงาน  
หัตถกรรม 1 ชนิด และเติมประโยคให้สมบูรณ์ในข้อที่ 3

**Part B Instructions:** Complete the sentences in item 1-2. Draw a  
handicraft and write sentences in item 3.

**Example**



This is a pot. It's a pottery pot.

1.



This is \_\_\_\_\_.

It's \_\_\_\_\_.


2.



This is \_\_\_\_\_.

It's \_\_\_\_\_.

3.



This is \_\_\_\_\_.

It's \_\_\_\_\_.

เฉลยใบงานที่ 6 เรื่อง Kinds of Handicrafts (1)

หน่วยการเรียนรู้ที่ 5 เรื่อง Around Me

แผนการจัดการเรียนรู้ที่ 4 เรื่อง Handicrafts

รายวิชา ภาษาอังกฤษ รหัสวิชา อ15101 ภาคเรียนที่ 2 ชั้นประถมศึกษาปีที่ 5

**Situation:** The teacher takes Daniel and his classmates to “Thai Crafts Museum”. Jubjang is asking the museum staff about the kinds of handicrafts.

คำสั่งตอน A: นำคำได้ภาพที่กำหนดให้มาเติมลงในช่องว่างของงานหัตถกรรมแต่ละประเภทให้ถูกต้อง

**Instructions Part A:** Divide the handicrafts into four groups. Put the words under the pictures into the correct boxes.



vase




bag



pot



basket




umbrella



mat



bed



picture



watermelon

Handicrafts

Weaving

bag

basket

mat

Carving

bed

watermelon

Painting

umbrella

picture

Pottery

vase

pot

เฉลยใบงานที่ 6 เรื่อง Kinds of Handicrafts (2)

หน่วยการเรียนรู้ที่ 5 เรื่อง Around Me

แผนการจัดการเรียนรู้ที่ 4 เรื่อง Handicrafts

รายวิชา ภาษาอังกฤษ รหัสวิชา อ15101 ภาคเรียนที่ 2 ชั้นประถมศึกษาปีที่ 5

คำสั่งตอน B: เติมประโยคให้สมบูรณ์ในข้อที่ 1 และ 2 และวาดภาพสิ่งของที่เป็นงานหัตถกรรม 1 ชนิด และเติมประโยคให้สมบูรณ์ในข้อที่ 3

**Instructions Part B:** Complete the sentences in item 1-2. Draw a handicraft and write sentences in item 3.

Example



This is a pot. It's a pottery pot.

1.



This is a basket.

It's a weaving basket.


2.



This is a bed.

It's a carving bed.

3.



This is \_\_\_\_\_.

It's \_\_\_\_\_.