

# รายวิชา ภาษาอังกฤษ

รหัสวิชา อ15101 ชั้นประถมศึกษาปีที่ 5

## เรื่อง Handicrafts

ครูผู้สอน ครูนกวรรณ มีศรีผ่อง



# Handicrafts






# Let's Play: Slap the Words







## Let's Play: Slap the Words



mat

bag

vase

pot

bed

basket

umbrella



## Let's Play: Slap the Words



mat

bag

vase

pot

bed

basket

umbrella



## Let's Play: Slap the Words



mat

bag

vase

pot

bed

basket

umbrella





## Let's Play: Slap the Words



mat

bag

vase

pot

bed

basket

umbrella



## Let's Play: Slap the Words



mat

bag

vase

pot

bed

basket

umbrella





## Let's Play: Slap the Words



mat

bag

vase

pot

bed

basket

umbrella



## Let's Play: Slap the Words



mat

bag

vase

pot

bed

basket

umbrella



# Let's Review: Handicrafts







# Let's Review: Handicrafts







# Let's Review: Handicrafts







# Objectives

The students are able to

1. pronounce and explain the meaning of words related to types of handicrafts.
2. classify types of Thai handicrafts.
3. speak and write to provide information about different types of Thai handicrafts.





# Let's Learn: Types of Handicrafts







# Let's Learn: Types of Handicrafts



weaving



carving





painting



pottery



Let's Go to Museum!






# THAI CRAFTS MUSEUM



"Hello, kids! Welcome to Thai Crafts Museum!  
Here, you'll find amazing things like weaving, where threads are changed into **1** fabrics. There's also painting, where artists use **2** to create wonderful pictures. Check out pottery, where clay becomes **3** items. And carving...see how people could make cool shapes out of wood, stone, or even **4**. Each craft has a special **5** from Thailand's past. Have fun and ask any questions you have!



story    useful    beautiful    fruits    colours



"Hello, kids! Welcome to Thai Crafts Museum!  
Here, you'll find amazing things like weaving, where  
threads are changed into **1** fabrics. There's  
also painting, where artists use **2** to create  
wonderful pictures. Check out pottery, where clay  
becomes **3** items. And carving...see how people  
could make cool shapes out of wood, stone, or even  
**4**. Each craft has a special **5** from Thailand's  
past. Have fun and ask any questions you have!




~~story~~

~~useful~~

~~beautiful~~

~~fruits~~

~~colours~~





ใบงานที่ 6 เรื่อง Kinds of Handicrafts (1)  
หน่วยการเรียนรู้ที่ 5 เรื่อง Around Me  
แผนการจัดการเรียนรู้ที่ 4 เรื่อง Handicrafts  
รายวิชา ภาษาอังกฤษ รหัสวิชา อ15101 ภาคเรียนที่ 2 ชั้นประถมศึกษาปีที่ 5

**Situation:** The teacher takes Daniel and his classmates to "Thai Crafts Museum". Jubjang is asking the museum staff about the kinds of handicrafts.

ตอน A คำสั่ง: นำคำได้ภาพที่กำหนดให้มาเติมลงในช่องว่างของงานหัตถกรรมแต่ละประเภทให้ถูกต้อง

**Part A Instructions:** Divide the handicrafts into four groups. Put the words under the pictures into the correct boxes.

What kind of handicraft is it?

It's painting.

vase bag pot basket umbrella

mat bed picture watermelon

Handicrafts

Weaving	Carving	Painting	Pottery

# Worksheet 6

## Kinds of Handicrafts (1)

**Situation:** The teacher takes Daniel and his classmates to "Thai Crafts Museum". Jubjang is asking the museum staff about the kinds of handicrafts.

**Instructions:** Divide the handicrafts into four groups. Put the words under the pictures into the correct boxes.

สามารถดาวน์โหลดได้ที่ [www.dltv.ac.th](http://www.dltv.ac.th)





## Worksheet 6: Kinds of Handicrafts (1)



~~vase~~



~~bag~~



pot



basket



umbrella



mat



bed



picture



watermelon

Weaving

bag

Carving

Painting

Pottery

vase

## กิจกรรมนักเรียนปลายทาง

1. นักเรียนทำใบงานที่ 6  
เรื่อง Kinds of Handicrafts (1)
2. นักเรียนนำคำใต้ภาพที่กำหนดให้  
มาเติมลงในช่องว่างของงานหัตถกรรม  
แต่ละประเภทให้ถูกต้อง

## กิจกรรมครูปลายทาง

1. ครูคอยให้ความช่วยเหลือนักเรียน  
ในขณะที่นักเรียนทำกิจกรรม
2. ครูตรวจสอบความถูกต้องในการทำ  
ใบงานของนักเรียน







## Worksheet 6: Kinds of Handicrafts (1)



~~vase~~



~~bag~~



pot



basket



umbrella



mat



bed



picture



watermelon

Weaving

bag

Carving

Painting

Pottery

vase

Let's Check  
the Answers!





## Key Worksheet 6: Kinds of Handicrafts (1)



~~vase~~



~~bag~~



~~pot~~



~~basket~~



~~umbrella~~



~~mat~~



~~bed~~



~~picture~~



~~watermelon~~

Weaving

bag basket  
mat

Carving

bed  
watermelon

Painting

umbrella  
picture

Pottery

vase pot



# Let's Learn: New Structure








## Let's Learn: New Structure



What kind of handicraft is it?



It's pottery.





## Let's Learn: New Structure

What kind of handicraft is it?



It's carving.







## Let's Learn: New Structure



What kind of handicraft is it?



It's painting.



ใบงานที่ 6 เรื่อง Kinds of Handicrafts (2)  
หน่วยการเรียนรู้ที่ 5 เรื่อง Around Me  
แผนการจัดการเรียนรู้ที่ 4 เรื่อง Handicrafts  
รายวิชา ภาษาอังกฤษ รหัสวิชา อ15101 ภาคเรียนที่ 2 ชั้นประถมศึกษาปีที่ 5

ตอน B คำสั่ง: เติมประโยคให้สมบูรณ์ในข้อที่ 1 และ 2 และวาดภาพสิ่งของที่เป็นงาน  
หัตถกรรม 1 ชนิด และเติมประโยคให้สมบูรณ์ในข้อที่ 3

**Part B Instructions:** Complete the sentences in item 1-2. Draw a  
handicraft and write sentences in item 3.

**Example**



This is a pot. It's a pottery pot.

1.



This is \_\_\_\_\_.

It's \_\_\_\_\_.

2.



This is \_\_\_\_\_.

It's \_\_\_\_\_.

3.



This is \_\_\_\_\_.

It's \_\_\_\_\_.

# Worksheet 6

## Kinds of Handicrafts (2)

**Instructions:** Complete  
the sentences in item 1-2.  
Draw a handicraft and write  
sentences in item 3.

สามารถดาวน์โหลดได้ที่ [www.dltv.ac.th](http://www.dltv.ac.th)







## Worksheet 6: Kinds of Handicrafts (2)

**Instructions:** Complete the sentences in item 1-2.  
Draw a handicraft and write sentences in item 3.

### Example



This is a pot.

It's a pottery pot.

1



This is \_\_\_\_\_.

It's \_\_\_\_\_.



## Worksheet 6: Kinds of Handicrafts (2)

**Instructions:** Complete the sentences in item 1-2.  
Draw a handicraft and write sentences in item 3.


2



This is \_\_\_\_\_.

It's \_\_\_\_\_.

3



This is \_\_\_\_\_.

It's \_\_\_\_\_.



## กิจกรรมนักเรียนปลายทาง

1. นักเรียนทำใบงานที่ 6 เรื่อง Kinds of Handicrafts (2)
2. นักเรียนเติมประโยคให้สมบูรณ์ในข้อที่ 1 และ 2 และวาดภาพสิ่งของที่เป็งานหัตถกรรม 1 ชนิด และเติมประโยคให้สมบูรณ์ในข้อที่ 3

## กิจกรรมครูปลายทาง

1. ครูคอยให้ความช่วยเหลือนักเรียนในขณะที่นักเรียนทำกิจกรรม
2. ครูตรวจสอบความถูกต้องในการทำใบงานของนักเรียน



Let's Check  
the Answers!





## Key Worksheet 6: Kinds of Handicrafts (2)

**Instructions:** Complete the sentences in item 1-2.  
Draw a handicraft and write sentences in item 3.

Example



This is a pot.

It's a pottery pot.

1



This is a basket.

It's a weaving basket.

## Key Worksheet 6: Kinds of Handicrafts (2)

**Instructions:** Complete the sentences in item 1-2.  
Draw a handicraft and write sentences in item 3.


2



This is a bed.

It's a carving bed.

3



This is \_\_\_\_\_.

It's \_\_\_\_\_.



# Let's Wrap Up!





# Wrap Up



**weaving**



**pottery**



**carving**



**painting**





บทเรียนครั้งต่อไป

เรื่อง

Herbs (1)





# สิ่งที่ต้องเตรียม

ใบความรู้ที่ 1 เรื่อง Benefits of Herbs

ใบงานที่ 7 เรื่อง What Herb Is Good for a cold?

สามารถดาวน์โหลดได้ที่ [www.dltv.ac.th](http://www.dltv.ac.th)



ฝึกไว้ให้คิด

Let's Think and Talk

When we protect crafts,  
we protect tradition.

