

# รายวิชา ภาษาอังกฤษ

รหัสวิชา อ13101 ชั้นประถมศึกษาปีที่ 3

## เรื่อง Enjoying Music

ครูผู้สอน ครูคุณัชญ์ ไตรเรืองศักดิ์





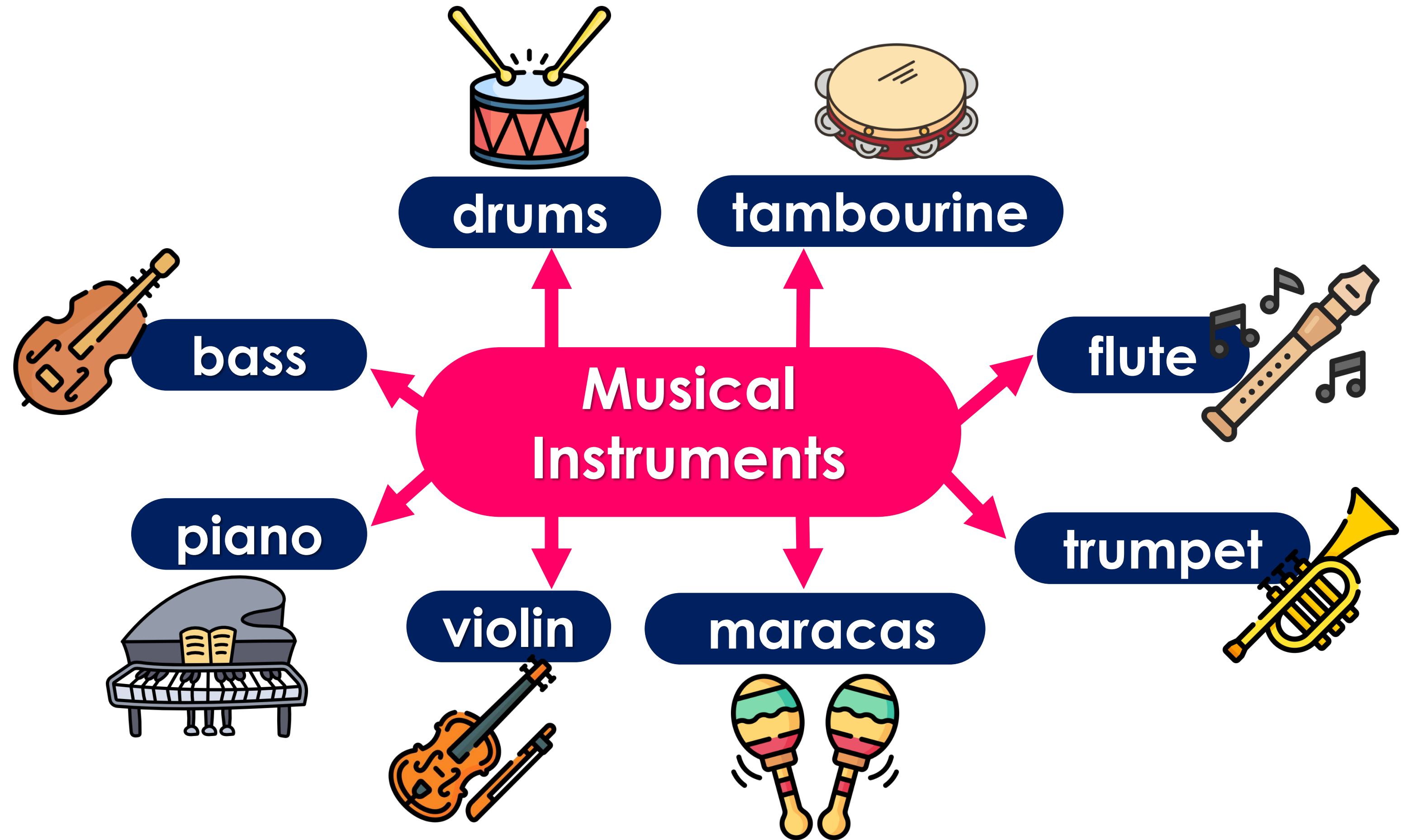
Enjoying

Music

# จุดประสงค์การเรียนรู้

- 1) บอกชื่อเครื่องดนตรีได้
- 2) ออกเสียงคำศัพท์เครื่องดนตรีได้
- 3) ถาม-ตอบเพื่อขอและให้ข้อมูลเกี่ยวกับเครื่องดนตรีที่กำหนดได้
- 4) ตั้งใจเรียนพยายามและสนใจเข้าร่วมกิจกรรมการเรียนรู้







Can you play the \_\_\_\_\_?



Can she play the \_\_\_\_\_?

Can he play the \_\_\_\_\_?

An illustration of a classroom scene. On the left, a male teacher with brown hair, wearing a blue vest over a white shirt and tie, stands holding a large open book. On the right, a young male student with brown hair, wearing a green shirt and red pants, sits on a small black stool, playing a black grand piano. The background features a wall with musical notes, a clock, a chalkboard, and a bookshelf with colorful folders.

Can you play the **piano**?

Yes, I can.

No, I can't.



Can you play the **drums**?

Yes, I can.

No, I can't.



Can you play the **flute**?

Yes, I can.

No, I can't.



Can you play the **violin**?

Yes, I can.

No, I can't.



Can **she** play the trumpet?

Yes, **she** can.

No, **she** can't.

An illustration of a classroom scene. On the left, a male teacher with brown hair, wearing a blue vest over a white shirt and tie, holds a large purple book. On the right, a young male student with brown hair, wearing a white t-shirt and blue pants, is playing a yellow trumpet. In the background, there is a green chalkboard, a clock on the wall, and a bookshelf with colorful books. The floor is blue.

Can **he** play the trumpet?

Yes, **he** can.

No, **he** can't.

# Let's Practice



ใบงานที่ 9 เรื่อง Who Can Play?  
หน่วยการเรียนรู้ที่ 6 เรื่อง My Free Time  
แผนการจัดการเรียนรู้ที่ 9 เรื่อง Enjoying Music  
รายวิชา ภาษาอังกฤษ รหัสวิชา อ13101 ภาคเรียนที่ 2 ชั้นประถมศึกษาปีที่ 3

คำสั่ง: จากภาพ จงเขียนบทสนทนาตามโครงสร้างที่กำหนดให้

Instructions: Look at the pictures and write the dialogues following  
the structure below.

Who can play the \_\_\_\_\_? คำถาม

Jack can play the \_\_\_\_\_ .

ตัวอย่าง



Who can play the flute?  
Jack can play the flute.

1.



2.



3.



4.



5.



Blank lines for writing dialogues:

\_\_\_\_\_

\_\_\_\_\_

\_\_\_\_\_

\_\_\_\_\_

\_\_\_\_\_


\_\_\_\_\_

\_\_\_\_\_

\_\_\_\_\_

\_\_\_\_\_

\_\_\_\_\_



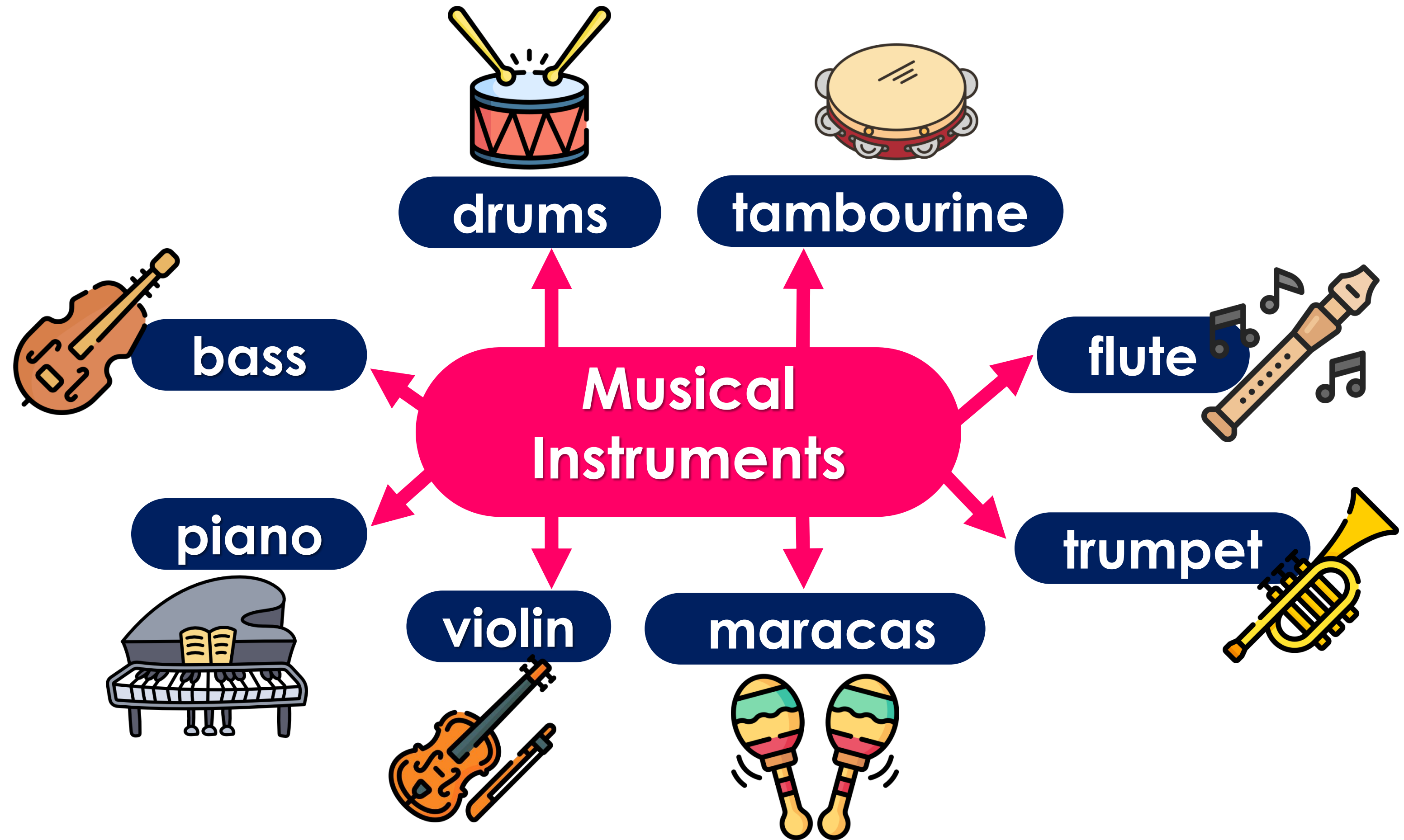
# ใบงานที่ 9

## เรื่อง Who Can Play?

Instructions: Look at the  
picture and write the  
dialogues following the  
structure below.

คำสั่ง: จากภาพจงเขียนบทสนทนาตาม  
โครงสร้างที่กำหนดให้





ใบงานที่ 10 เรื่อง Playing Music  
หน่วยการเรียนรู้ที่ 6 เรื่อง My Free Time  
แผนการจัดการเรียนรู้ที่ 10 เรื่อง Playing Music  
รายวิชา ภาษาอังกฤษ รหัสวิชา อ13101 ภาคเรียนที่ 2 ชั้นประถมศึกษาปีที่ 3

คำสั่ง : อ่านบทอ่านแล้วตอบคำถาม

Instructions: Read the passage and answer the questions.

### Playing Music


In the town, a group of friends are playing music. Ben can play the drum, Sam can play the trumpet. Tim can play the piano, and Jim can sing well. Ben asks, "Who can play the violin?"

"I can play the violin", says Sarah.

Tim asks Jack, "Can you play the flute?"

"No, I can't.

I can play the guitar", says Jack.



## ใบงานที่ 10

### เรื่อง Playing Music

**Instructions: Read the passage and answer the question.**

คำสั่ง: อ่านบทอ่านแล้วตอบคำถาม



ตัวอย่าง Who can play the drums?

**Ben can play the drums.**

1. Who can play the piano?

\_\_\_\_\_.

2. Who can play the trumpet?

\_\_\_\_\_.

3. Who can play the violin?


\_\_\_\_\_.

4. Who can play the guitar?

\_\_\_\_\_.

5. Who can sing?

\_\_\_\_\_.



## ใบงานที่ 10

### เรื่อง Playing Music

**Instructions: Read the passage and answer the question.**

**คำสั่ง: อ่านบทอ่านแล้วตอบคำถาม**



## Playing Music

In the town, a group of friends are playing music. Ben can play the drum, Sam can play the trumpet. Tim can play the piano, and Jim can sing well. Ben asks, "Who can play the violin?"

"I can play the violin", says Sarah.

Tim asks Jack, "Can you play the flute?"

"No, I can't.

I can play the guitar", says Jack.



ตัวอย่าง Who can play the drums?

**Ben can play the drums.**

1. Who can play the piano?

\_\_\_\_\_.

2. Who can play the trumpet?

\_\_\_\_\_.

3. Who can play the violin?

\_\_\_\_\_.

4. Who can play the guitar?

\_\_\_\_\_.

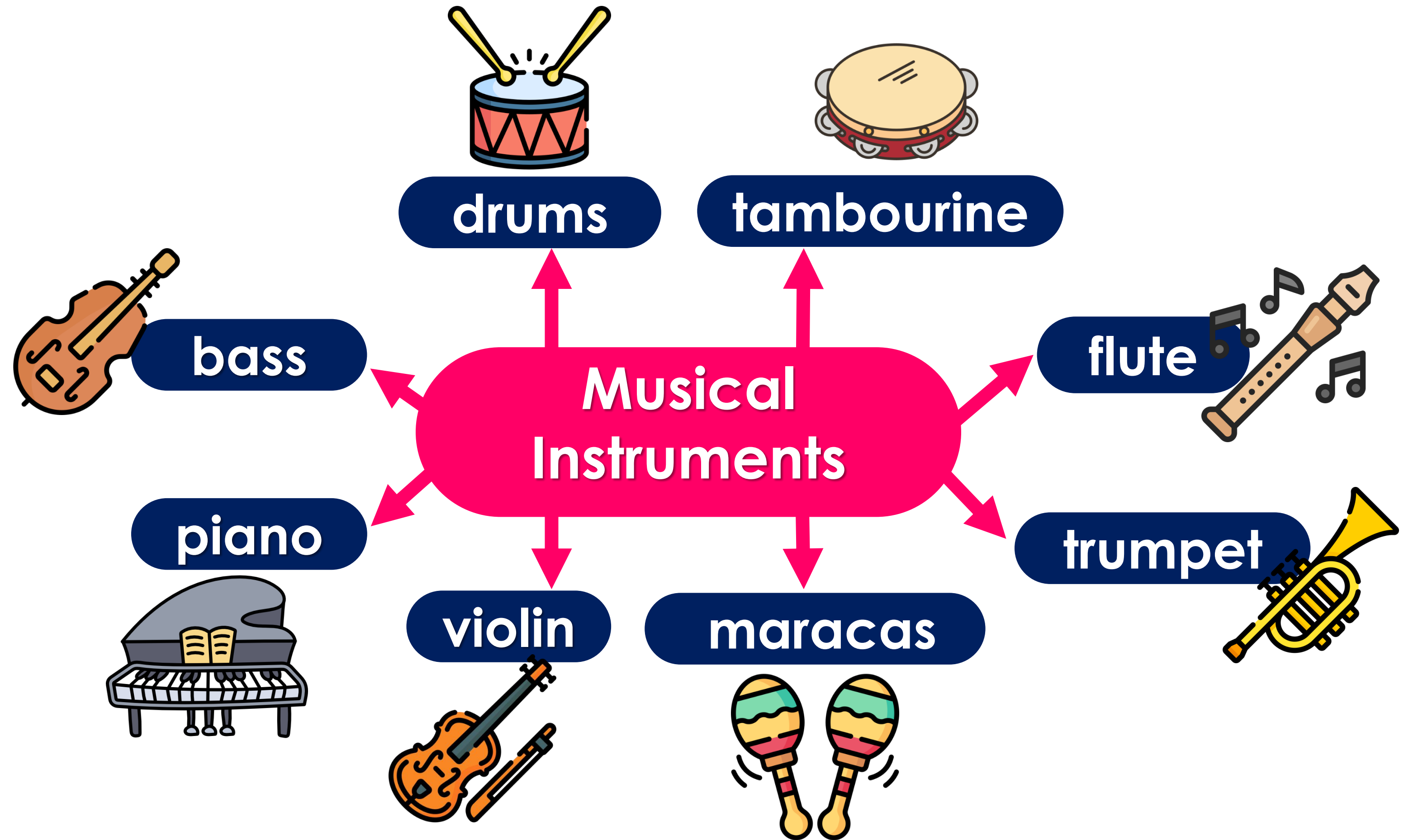
5. Who can sing?

\_\_\_\_\_.



# Wrap Up







ชื่อ : \_\_\_\_\_ สกุล : \_\_\_\_\_ ชั้น \_\_\_\_\_ เลขที่ \_\_\_\_\_

## หน่วยการเรียนรู้ที่ 6 เรื่อง My Free Time

☆ ปรับปรุง      ☆☆ พอใช้      ☆☆☆ ค่อนข้างดี  
☆☆☆☆ ดี      ☆☆☆☆☆ ดีมาก

กิจกรรม	ระดับความสามารถ
1. ออกเสียงและบอกความหมายคำศัพท์	☆☆☆☆☆
2. ตอบคำถามจากการอ่านเรื่องที่กำหนดให้ได้	☆☆☆☆☆
3. ถาม-ตอบเพื่อขอและให้ข้อมูลเกี่ยวกับเครื่องดนตรีที่กำหนดได้	☆☆☆☆☆
4. พูดยตามโครงสร้างประโยค	☆☆☆☆☆
5. ตั้งใจเรียนพยายามและสนใจเข้าร่วมกิจกรรมการเรียนรู้	☆☆☆☆☆



บทเรียนครั้งต่อไป

# เรื่อง Time for Sports



สิ่งที่ต้องเตรียมในชั่วโมงต่อไป

## ใบงานที่ 11 เรื่อง Time for Sports

ดาวน์โหลดเอกสารเพิ่มเติมได้ที่ [www.dltv.ac.th](http://www.dltv.ac.th)

รายวิชา ภาษาอังกฤษ ชั้นประถมศึกษาปีที่ 3

