

# รายวิชา ภาษาอังกฤษ

รหัสวิชา อ13101 ชั้นประถมศึกษาปีที่ 3

## เรื่อง Things in the Playground (1)

ครูผู้สอน ครูคุณัชญ์ ไตรเรืองศักดิ์



# Things in the Playground (1)









# จุดประสงค์การเรียนรู้

- 1) บอกคำศัพท์ที่เกี่ยวข้องกับเครื่องเล่น สิ่งของในสนามเด็กเล่น
- 2) ตอบคำถามจากการอ่านประโยค และข้อความสั้น ๆ  
เกี่ยวกับสนามเด็กเล่นได้
- 3) ตั้งใจเรียนพยายามและสนใจเข้าร่วมกิจกรรมการเรียนรู้




# Review


## Places in the School




classroom




toilet



canteen



computer room



library



playground








There is a roundabout in the playground.





There is a bench in the playground.





\*

There **are three** swings in the playground.





\*

There **are three** boys in the playground.





**T: How many roundabouts in the playground?**

**Ss: There is a roundabout in the playground.**





T: How many slides in the playground?

Ss: There is a slide in the playground.



T: How many swings in the playground?



\* Ss: There **are three** swings in the playground.



ใบความรู้ที่ 1 เรื่อง There is/ There are  
หน่วยการเรียนรู้ที่ 6 เรื่อง My Free Time  
แผนการจัดการเรียนรู้ที่ 1 เรื่อง Things in the Playground (1)  
รายวิชา ภาษาอังกฤษ รหัสวิชา อ13101 ภาคเรียนที่ 2 ชั้นประถมศึกษาปีที่ 3

There is/ There are



There is \_\_\_\_

There is **a roundabout** in the playground.


There is **a slide** in the playground.

There is **a bench** in the playground.

There are \_\_\_\_

There are **three swings** in the playground.

There are **three boys** on the roundabout.



# ใบความรู้ที่ 1

## เรื่อง There is/There are





There is \_\_\_\_

There is **a roundabout** in the playground.

There is **a slide** in the playground.

There is **a bench** in the playground.

There are \_\_\_\_


There are **three swings** in the playground.

There are **three boys** on the roundabout.





# Let's Practice




ใบงานที่ 1 เรื่อง True or False?  
หน่วยการเรียนรู้ที่ 6 เรื่อง My Free Time  
แผนการจัดการเรียนรู้ที่ 1 เรื่อง Things in the Playground (1)  
รายวิชา ภาษาอังกฤษ รหัสวิชา อ13101 ภาคเรียนที่ 2 ชั้นประถมศึกษาปีที่ 3

คำสั่ง : ดูภาพและอ่านประโยคแล้วเติมเครื่องหมาย ✓ ถ้าประโยคนั้นมีความหมาย  
ตรงกับภาพหรือเติมเครื่องหมาย ✗ ถ้าประโยคมีความหมายผิดไปจากภาพ  
Instructions: Look at the picture and read the sentences. Put a tick (✓)  
if the sentence is true and a cross (✗) if the sentence is not true.



- \_\_\_\_\_ 1) There is a slide in the playground.
- \_\_\_\_\_ 2) There are three swings in the playground.
- \_\_\_\_\_ 3) There are three boys in the playground.
- \_\_\_\_\_ 4) There is a girl in the playground.
- \_\_\_\_\_ 5) There is a see-saw in the playground.
- \_\_\_\_\_ 6) There is a roundabout in the playground.
- \_\_\_\_\_ 7) There are steps in the playground.
- \_\_\_\_\_ 8) There is a swing in the playground.



## ใบงานที่ 1

### เรื่อง True or False?

**Instructions: Look at the picture and read the sentences. Put a tick ✓ if the sentence is true and a cross ✗ if the sentence is not true.**

คำสั่ง: ดูภาพและประโยคแล้วเติมเครื่องหมาย ✓  
ถ้าประโยคนั้นมีความหมายตรงกับภาพหรือเติม  
เครื่องหมาย ✗ ถ้าประโยคมีความหมายผิดไป  
จากภาพ







- ✓ 1) There is a slide in the playground.
- \_\_\_\_\_ 2) There are three swings in the playground.
- \_\_\_\_\_ 3) There are three boys in the playground.
- \_\_\_\_\_ 4) There is a girl in the playground.





\_\_\_\_\_ 5) There is a see-saw in the playground.

\_\_\_\_\_ 6) There is a roundabout in the playground.

\_\_\_\_\_ 7) There are steps in the playground.

\_\_\_\_\_ 8) There is a swing in the playground.





- ✓ 1) There is a slide in the playground.
- X 2) There are three swings in the playground.
- ✓ 3) There are three boys in the playground.
- X 4) There is a girl in the playground.





X 5) There is a see-saw in the playground.

X 6) There is a roundabout in the playground.

✓ 7) There are steps in the playground.

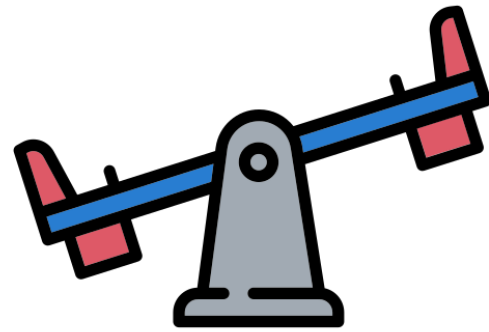
✓ 8) There is a swing in the playground.




# Wrap Up



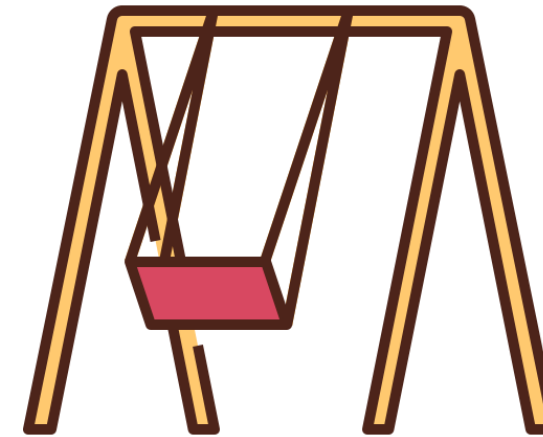
# Review



see-saw



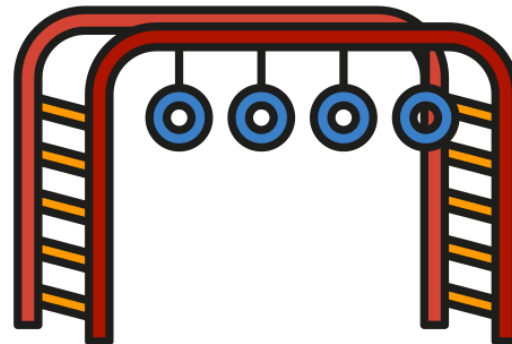
bench



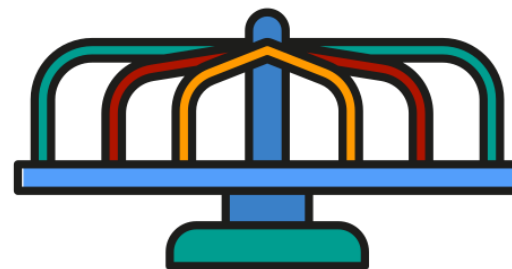
swing

## Playground

hanging bar



roundabout



slide







บทเรียนครั้งต่อไป

# เรื่อง Things in the Playground (2)



สิ่งที่ต้องเตรียมในชั่วโมงต่อไป

## ใบงานที่ 2 เรื่อง Read and Answer

ดาวน์โหลดเอกสารเพิ่มเติมได้ที่ [www.dltv.ac.th](http://www.dltv.ac.th)

รายวิชา ภาษาอังกฤษ ชั้นประถมศึกษาปีที่ 3

