

รายวิชา การงานอาชีพ

รหัสวิชา ง๒๑๑๐๑ ชั้นมัธยมศึกษาปีที่ ๑

หน่วยการเรียนรู้ที่ ๓ เสื้อผ้าและเครื่องแต่งกาย

เรื่อง สัญลักษณ์สากลในการดูแลรักษาเสื้อผ้า
และเครื่องแต่งกาย

ครูผู้สอน ครูณภัทร กาญจนะพังคะ





เกมเปิดแผ่นป้าย ตอบคำถาม

๑. เส้นใยสังเคราะห์





เกมเปิดแผ่นป้าย ตอบคำถาม

๒. เส้นใยกึ่งสังเคราะห์

๑

๒

๓

๔



เกมเปิดแผ่นป้าย
ตอบคำถาม

๓. เส้นใยธรรมชาติ

๓

เรื่อง

สัญลักษณ์สากลในการดูแล
รักษาเสื้อผ้าและเครื่องแต่งกาย





จุดประสงค์การเรียนรู้


๑. อธิบายความหมายของสัญลักษณ์สากลในการดูแลรักษาเสื้อผ้าและเครื่องแต่งกายต่าง ๆ ได้
๒. วิเคราะห์สัญลักษณ์การดูแลรักษาเสื้อผ้า
๓. นำเสนอการดูแลเสื้อผ้าและเครื่องแต่งกายได้ถูกต้องตามสัญลักษณ์สากล
๔. เห็นความสำคัญของป้ายบอกวิธีทำความสะอาดผ้าในการดูแลรักษาเสื้อผ้าและเครื่องแต่งกาย



คำถามชวนคิด

๑. นักเรียนคิดว่ามีวิธีการดูแลรักษาเสื้อผ้า
อย่างไร ให้ใช้ได้ยาวนานและคุ้มค่า ?

๒. นักเรียนเคยเห็นสัญลักษณ์ต่างๆ เหล่านี้
หรือไม่ และจากที่ใดบ้าง ?



ป้ายบอกวิธีทำความสะอาดผ้า (Care Label)



- เป็นรูปภาพสัญลักษณ์หรือคำอธิบายสั้น ๆ
- ใช้สื่อความหมายในการทำความสะอาดและดูแลรักษาเสื้อผ้าและเครื่องแต่งกาย
- เพื่อจะได้ดูแลได้ถูกต้องตามชนิดของผ้า นั้น ๆ
- นิยมเขียนเป็นสัญลักษณ์รูปภาพหรือคำบรรยายสั้น ๆ

<https://www.weavabel.com/blog/what-are-care-labels-and-can-you-brand-them>



การซักแห้ง




The background features a light blue sky with a clothesline at the top. On the left, a red t-shirt, blue shorts, and a blue shirt are hanging. On the right, a white dress and a pink top are hanging. At the bottom left, a woman in a green dress is washing clothes in a tub. At the bottom right, a woman in a green shirt and dark skirt is ironing a white shirt on a board. A laundry basket is visible in the bottom center.

การซักแห้ง

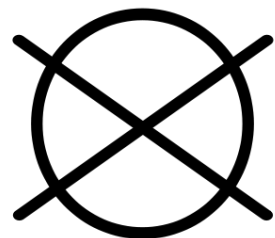
การซักแห้ง คือ วิธีการทำความสะอาดผ้าโดยไม่ใช้น้ำ แต่ใช้สารเคมีชนิดพิเศษที่เรียกว่า “ตัวทำละลาย” ในการละลายคราบสกปรก ออกจากเนื้อผ้า

- ส่วนใหญ่ที่นิยมใช้กัน คือ
 - น้ำมันเพอร์คลอโรเอทิลีน (Perchloroethylene) ทำความสะอาดได้ดี แต่มีกลิ่นแรง
 - ไฮโดรคาร์บอน จะอ่อนโยนต่อเนื้อผ้ามากกว่า

สัญลักษณ์การซักแห้ง



สามารถซักแห้งได้



ห้ามใช้วิธีการซักแห้ง



ใช้น้ำยาซักแห้งได้ทุกชนิด

สัญลักษณ์การซักแห้ง



สามารถใช้น้ำยาซักแห้งได้ทุกชนิด
ยกเว้น ไตรคลอโรเอทีลีน



สามารถใช้น้ำยาซักแห้งได้เฉพาะ
ประเภท ไฮโดรคาร์บอน

การฟอกขาว






การฟอกขาว

คือ กระบวนการทำความสะอาดเสื้อผ้าโดยใช้สารฟอกขาวด้วย คลอรีน หรือฟอกขาวด้วย ออกซิเจน

- เพื่อให้ผ้าขาวขึ้น ช่วยขจัดคราบฝังแน่น เช่น คราบเหลือง คราบเหงื่อ หรือเชื้อรา

การฟอกขาว



สามารถใช้สารฟอกขาวได้ทุกชนิด

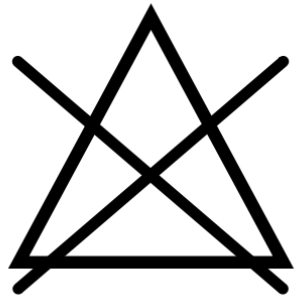


ใช้สารฟอกขาวที่มีคลอรีนเป็น
องค์ประกอบได้

การฟอกขาว



ห้ามใช้สารที่มีคลอรีน
เป็นองค์ประกอบ



ห้ามใช้สารฟอกขาว

การซัก




การซัก



ซักด้วยน้ำอุ่นตามอุณหภูมิ
ที่กำหนด



ซักด้วยมือ




ห้ามซัก

การอบ



การอบ



อบแห้งใช้อุณหภูมิต่ำ

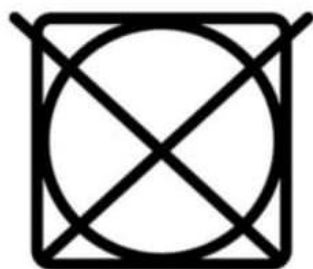


อบแห้งใช้อุณหภูมิปานกลาง

การอบ



อบแห้งใช้อุณหภูมิสูง




ห้ามอบ

การตาก



การตาก



ตากบนพื้นที่ราบ



ตากโดยการแขวน

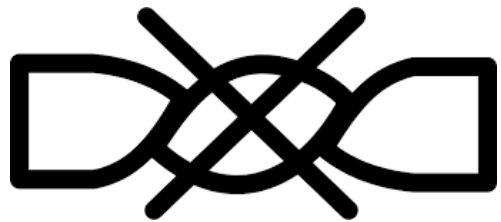


ซักแขวนตากให้แห้ง

การตาก



ตากในที่ร่ม

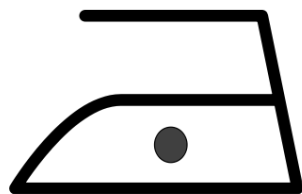


ห้ามบิดผ้า

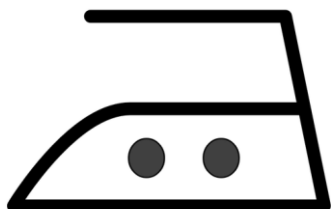
การรีด



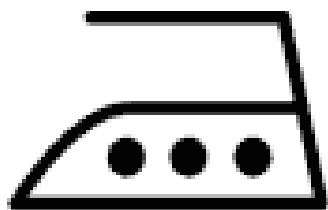
การรีด



รีดด้วยความร้อนต่ำ

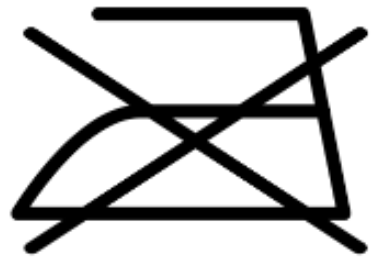


รีดโดยใช้ความร้อนปานกลาง



รีดโดยใช้ความร้อนสูง

การรีด



ห้ามรีด



รีดโดยใช้ไอน้ำ



กิจกรรม

ให้นักเรียนแบ่งกลุ่มเป็น ๖ กลุ่ม แต่ละกลุ่มช่วยกันวิเคราะห์ และอภิปรายเสื้อผ้าที่กลุ่มสนใจและเลือก จากตัวอย่างเสื้อผ้าที่ ครูนำมาร่วมกันอภิปรายตามหัวข้อต่อไปนี้

๑. ลักษณะเนื้อผ้าเป็นอย่างไร ผลิตจากเส้นใยประเภทใด
๒. สัญลักษณ์ในการดูแลมีอะไรบ้าง และสัญลักษณ์สื่อความหมายถึงอะไร

ใบความรู้ที่ ๓ เรื่อง สัญลักษณ์สากลในการดูแลรักษาเสื้อผ้าและเครื่องแต่งกาย
 หน่วยการเรียนรู้ที่ ๓ เรื่อง เสื้อผ้าและเครื่องแต่งกาย
 แผนการจัดการเรียนรู้ที่ ๓ เรื่อง สัญลักษณ์สากลในการดูแลรักษาเสื้อผ้าและเครื่องแต่งกาย
 รายวิชา การงานอาชีพ รหัสวิชา ง ๒๑๑๐๒ ภาคเรียนที่ ๒ ชั้นมัธยมศึกษาปีที่ ๑

ป้ายบอกวิธีทำความสะอาดผ้า (Care Label) เป็นป้ายที่ติดมากับผ้าหรือเสื้อผ้าและเครื่องแต่งกาย จะเป็นรูปภาพสัญลักษณ์หรือคำอธิบายสั้นๆ ที่ใช้สื่อความหมายในการทำความสะอาดและดูแลรักษาเสื้อผ้าและเครื่องแต่งกาย เพื่อจะได้ดูแลได้ถูกต้องตามชนิดของผ้านั้นๆ โดยทั่วไปนิยมเขียนเป็นสัญลักษณ์รูปภาพ หรือคำบรรยายสั้นๆ ด้วยภาษาอังกฤษ ดังนี้



ที่มาของภาพ : <https://www.weavabel.com/blog/what-are-care-labels-and-can-you-brand-them>
 ตัวอย่างป้ายข้อความที่ปรากฏอยู่บนฉลากสินค้าประเภทเสื้อผ้าและเครื่องแต่งกาย

ตัวอย่างคำบนฉลากผ้า	ความหมาย
Machine wash	ซักด้วยเครื่องซักผ้าได้
Cold wash	ซักด้วยน้ำเย็น
Warm wash	ซักด้วยน้ำอุ่น
Hand wash	ซักด้วยมือ
No bleach	ห้ามใช้สารฟอกขาว
No wring	ห้ามบิด
Cool iron	รีดด้วยอุณหภูมิต่ำ
Hot iron	รีดด้วยอุณหภูมิสูง
Do not iron	ห้ามรีด
Line dry	แขวนตากกับราว
Dry flat	ตากบนพื้นราบ
Dry clean only	ซักแห้งอย่างเดียวเท่านั้น








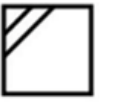


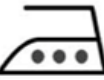

ใบความรู้ที่ ๓

สัญลักษณ์สากลในการดูแลรักษาเสื้อผ้า
 และเครื่องแต่งกาย



ใบงานที่ ๓ เรื่อง สัญลักษณ์สากลในการดูแลรักษาเสื้อผ้าและเครื่องแต่งกาย
 หน่วยการเรียนรู้ที่ ๓ เรื่อง เสื้อผ้าและเครื่องแต่งกาย
 แผนการจัดการเรียนรู้ที่ ๓ เรื่อง สัญลักษณ์สากลในการดูแลรักษาเสื้อผ้าและเครื่องแต่งกาย
 รายวิชา การงานอาชีพ รหัสวิชา ง ๒๑๑๐๒ ภาคเรียนที่ ๒ ชั้นมัธยมศึกษาปีที่ ๑

คำชี้แจง ให้นักเรียนเขียนความหมายของสัญลักษณ์สากลในการดูแลรักษาเสื้อผ้าและเครื่องแต่งกาย
 ต่างๆให้ถูกต้อง

๑. 	๖. 
๒. 	๗. 
๓. 	๘. 
๔. 	๙. 
๕. 	๑๐. 

ชื่อ - สกุล ชั้น..... เลขที่.....



ใบงานที่ ๓

สัญลักษณ์สากลในการดูแลรักษาเสื้อผ้า
 และเครื่องแต่งกาย





สรุปบทเรียน

นักเรียนนำเสนอ

สัญลักษณ์สากลในการดูแลรักษา

เสื้อผ้าและเครื่องแต่งกาย

ตามที่กลุ่มเลือก

บทเรียนครั้งต่อไป

เรื่อง การขจัดรอยเปื้อนบนเสื้อผ้า



สิ่งที่ต้องจัดเตรียม



ดาวน์โหลดเอกสารได้ที่

www.dltv.ac.th