

# รายวิชา ภาษาอังกฤษ

รหัสวิชา อ21101 ชั้นมัธยมศึกษาปีที่ 1

หน่วยการเรียนรู้ที่ 2 My Home

## เรื่อง **Describing Houses**


ครูผู้สอน ครูปิ่นปิ่นทร์ แสงจันทร์



# จุดประสงค์การเรียนรู้

1. แยกประเภทคำคุณศัพท์ที่ใช้ในการอธิบายลักษณะของบ้านได้ถูกต้องตามหมวดหมู่
2. พูดขอ/ให้ข้อมูลเกี่ยวกับลักษณะของบ้านได้
3. พูด/เขียนอธิบายลักษณะของบ้านได้ถูกต้องตามหลักการเรียงลำดับของคำคุณศัพท์





# The Three Little Pigs



**Q1: What do you think about the first pig's house?**

**A1: It is a **great** house.**



**Q2: What size is it?**

**A2: It's a **small** house.**





**Q3: What color is it?**

**A3: It's a yellow house.**





**Q4: What is it made of?**

**A4: It's made of straw.**



**Q1: What do you think about the second pig's house?**

**A1: It is a beautiful house.**





**Q2: What size is it?**

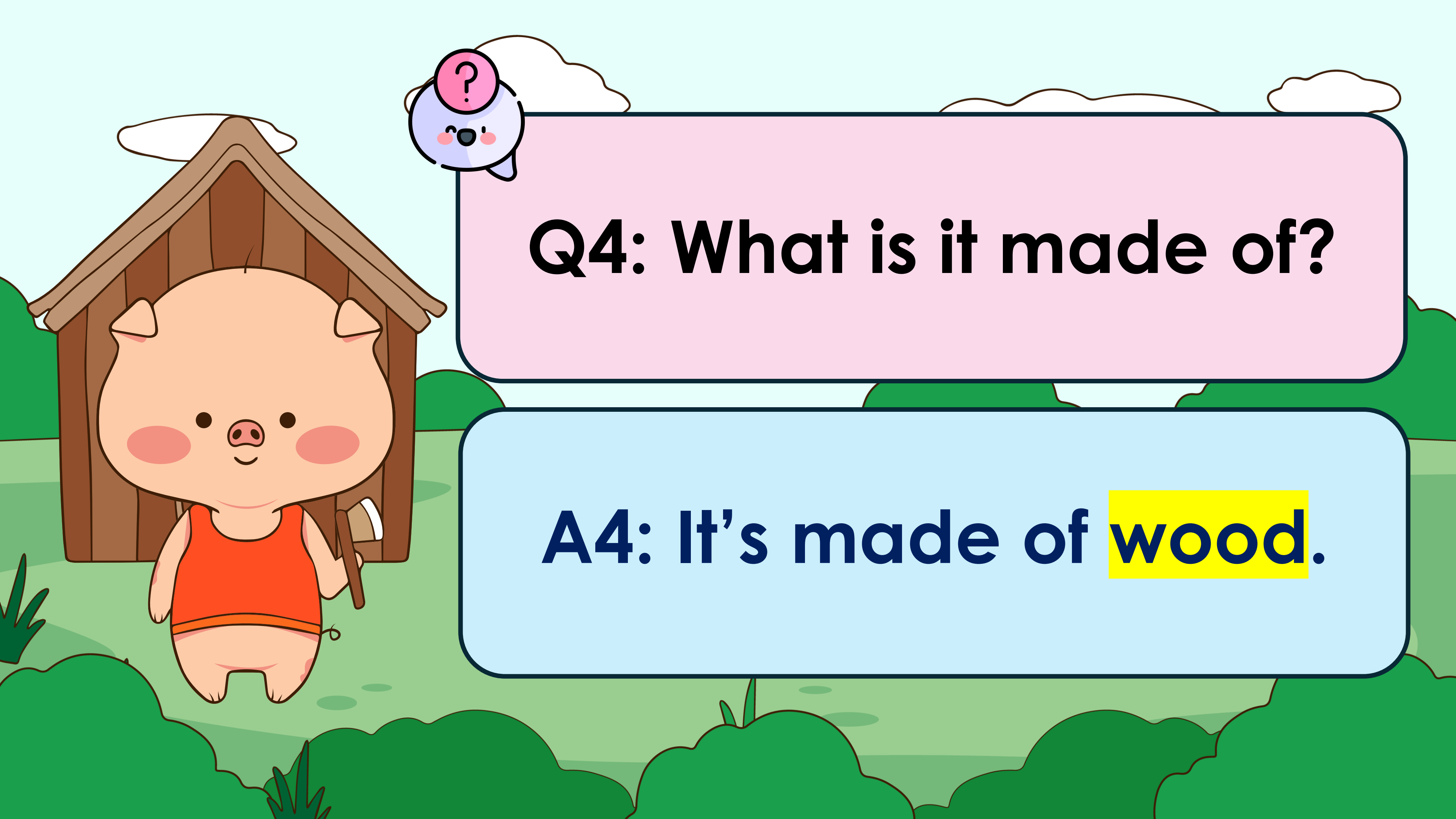
**A2: It's a **tiny** house.**



**Q3: What color is it?**

**A3: It's a **brown** house.**





**Q4: What is it made of?**

**A4: It's made of wood.**




**Q1: What do you think about the third pig's house?**

**A1: It is an awesome house.**



**Q2: What size is it?**

**A2: It's a **medium-sized** house.**






**Q3: What color is it?**


**A3: It's a beige house.**



**Q4: What is it made of?**

**A4: It's made of brick.**





**A: How can we describe all these details in one sentence?**

**B: We can use **adjective** to describe these detail.**







# Vocabulary: Order of Adjectives





# Order of Adjectives

## 1 opinion

**beautiful**

**lovely**

**cute**

**nice**

**amazing**

**interesting**





# Order of Adjectives

## 2 size

**tiny**

**big**

**small**

**large**

**medium-sized**


**huge**





# Order of Adjectives

**3** color



**white**



**blue**



**beige**



# Order of Adjectives

## 4 material



**ce**ment



**brick**



**bamboo**



กิจกรรม

Pick then Put



# ใบงานที่ 44

## We are adjectives.



ใบงานที่ 44 เรื่อง We are adjectives.

หน่วยการเรียนรู้ที่ 2 เรื่อง My Home

แผนการจัดการเรียนรู้ที่ 13 เรื่อง Describing Houses

รายวิชา ภาษาอังกฤษ รหัสวิชา อ21101 ภาคเรียนที่ 1 ชั้นมัธยมศึกษาปีที่ 1

Instruction: Put the adjectives in the correct category box below.

little, cement, nice, large, black, blue, brick,  
big, wood, orange, small, beautiful, lovely, metal,  
brown, scary, yellow, straw, tiny, huge

opinion

beautiful

size

big

color

blue

metal

material

# ใบงานที่ 44 เรื่อง **We are adjectives.**

**Instructions:** Put the adjectives in the correct category box below.

**little, cement, nice, large, black, blue, brick,  
big, wood, orange, small, beautiful, lovely,  
metal, brown, scary, yellow, straw, tiny, huge**



# ใบงานที่ 44 เรื่อง **We are adjectives.**

**Instructions:** Put the adjectives in the correct category box below.

~~little, cement, nice, large, black, blue, brick,~~  
~~big, wood, orange, small, beautiful, lovely,~~  
~~metal, brown, scary, yellow, straw, tiny, huge~~

## opinion

nice  
beautiful  
lovely  
scary

## size

little  
large  
big  
small  
tiny  
huge

## color

black  
blue  
orange  
brown  
yellow

## material

cement  
brick  
wood  
metal  
straw



# Order of Adjectives

You can write a sentence to describe a house by using the following order.

It is a/an + (adj.)

**1** opinion

- beautiful, lovely, cute, nice, amazing, interesting

**2** size

- tiny, small, medium-sized, big, large, huge

**3** color

- white, blue, green, beige, yellow, grey

**4** material

- cement, brick, wooden, bamboo, metal

**house (n.)**



**A: What does the house look like?**

**B: It is an amazing big green cement house.**

**1. opinion**

**2. size**

**3. color**

**4. material**



# ใบงานที่ 45

## Describing Your Friends' Houses



ใบงานที่ 45 เรื่อง Describing Your Friends' Houses

หน่วยการเรียนรู้ที่ 2 เรื่อง My Home

แผนการจัดการเรียนรู้ที่ 13 เรื่อง Describing Houses

รายวิชา ภาษาอังกฤษ รหัสวิชา อ21101 ภาคเรียนที่ 1 ชั้นมัธยมศึกษาปีที่ 1

Instruction: Describe your friends' houses by using 4 adjectives (opinion, size, color, and material).



Friend 1's name \_\_\_\_\_.

What does your friend's house look like?

It is \_\_\_\_\_ house.



Friend 2's name \_\_\_\_\_.

What does your friend's house look like?

It is \_\_\_\_\_ house.



Friend 3's name \_\_\_\_\_.

What does your friend's house look like?

It is \_\_\_\_\_ house.



Friend 4's name \_\_\_\_\_.

What does your friend's house look like?

It is \_\_\_\_\_ house.



Friend 5's name \_\_\_\_\_.

What does your friend's house look like?

It is \_\_\_\_\_ house.

# ใบงานที่ 45 เรื่อง **Describing Your Friends' Houses**

**Instructions:** Describe your friends' houses by using 4 adjectives (opinion, size, color, and material).



Friend 1's name     **Nani**    .



What does your friend's house look like?

It is     **an amazing big green cement**     house.



## Wrap Up:

It is a/an + (adj.)



**1** opinion

**2** size

**3** color

**4** material

## Order of Adjectives

You can write a sentence to describe a house by using the following order.

- beautiful, lovely, cute, nice, amazing, interesting
- tiny, small, medium-sized, big, large, huge
- white, blue, green, beige, yellow, grey
- cement, brick, wooden, bamboo, metal

**house (n.)**




บทเรียนครั้งต่อไป

เรื่อง

All about the Houses



ดาวน์โหลดเอกสารเพิ่มเติมได้ที่ [www.dltv.ac.th](http://www.dltv.ac.th)  
รายวิชา ภาษาอังกฤษ ระดับชั้นมัธยมศึกษาปีที่ 1



# สิ่งที่ต้องเตรียม

- 1) เกมส์เปิดแผ่นป้าย
- 2) ใบงานที่ 49 เรื่อง Our House
- 3) กิจกรรมที่ 1 Drag and Drop
- 4) กิจกรรมที่ 2 Listen and Choose
- 5) กิจกรรมที่ 3 Drawing Dictation



ดาวน์โหลดเอกสารเพิ่มเติมได้ที่ [www.dltv.ac.th](http://www.dltv.ac.th)  
รายวิชา ภาษาอังกฤษ ระดับชั้นมัธยมศึกษาปีที่ 1

