

รายวิชา ภาษาอังกฤษ


รหัสวิชา อ14101

ชั้นประถมศึกษาปีที่ 4

ผู้สอน วนิดา หวลวงศ์

เรื่อง **Things in my classroom.**

A B C



2
A B C



Unit 2

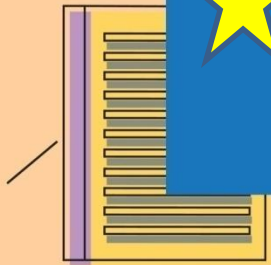
School Life



เรื่อง My Classroom



Things in My Classroom(1)



Happy Shapes

What shape are you?

My happy buddy?

I am a circle and this is a square.

That is a triangle wearing a hat.

Where is the rectangle?

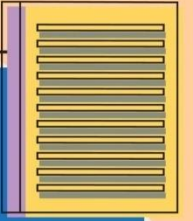
The one on the mat.

Shapes Song - 31 Kids Songs and Videos



<https://www.youtube.com/watch?v=mAE79M9ICbg>

Look at the shapes.



Look at these.



a blackboard

a crayon



a sharpener



a schoolbag



a book



a map



a notebook



Look at these.



a computer



an eraser



a radio



a pen



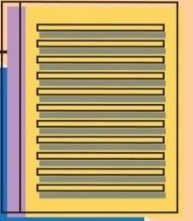
scissors



a ruler



Answer the questions.



What is **this**?



It is **a book**.



What are **these**?

They're **books**.



Answer the questions.



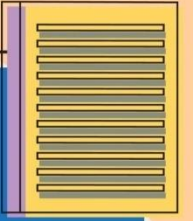
What is **that**?
It is **a book**.



What are **those**?
They're **books**.




Students show.

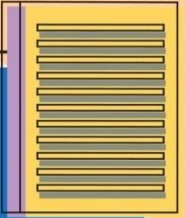


จุดประสงค์การเรียนรู้

1. ออกเสียงและบอกความหมาย คำศัพท์/
ประโยคเกี่ยวกับรูปร่าง ขนาดและสีได้
2. ถามและตอบเพื่อบอกรูปร่าง สี ขนาดของ
สิ่งต่าง ๆ ได้



Vocabulary

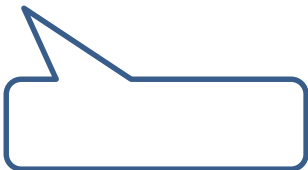


shape = รูปร่าง/รูปทรง



Vocabulary

shape= รูปร่าง/รูปทรง




square = สี่เหลี่ยม



Vocabulary

square - สี่เหลี่ยม




triangle = สามเหลี่ยม




Vocabulary

triangle - สามเหลี่ยม




round = กลม



Vocabulary

round - กลม




oval = รูปไข่



Vocabulary

oval - รูปไข่



size = ขนาด



Vocabulary

size - ขนาด



balloon = ลูกโป่ง



Vocabulary

balloon - ลูกโป่ง



mirror = กระจก

Vocabulary

mirror - กระจก



basket = ตะกร้า

Vocabulary


basket - ตะกร้า



tent = เต็นท์

Vocabulary

tent - เต็นท์



colour = สี



Vocabulary


colour - สี



pink = สีชมพู

Vocabulary

pink - สีชมพู



blue = สีฟ้า/สีน้ำเงิน



Vocabulary

blue - สีฟ้า/สีน้ำเงิน



red = สีแดง



Vocabulary

red - สีแดง



yellow = สีเหลือง



Vocabulary

yellow - สีเหลือง



green = สีเขียว



Vocabulary

red - สีแดง



yellow = สีเหลือง

Review




shape



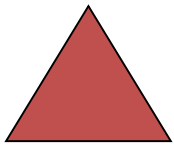
round




square



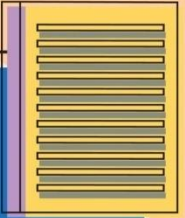
oval



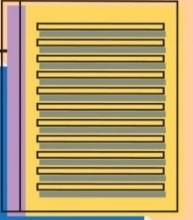
triangle



size



Review



balloon

colour

red

mirror

pink

yellow

basket

blue

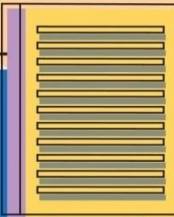
green

tent



A: What shape is it?

(round /triangle/oval)



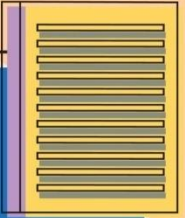
B: It's square.



B: It's



A: What size is it? (big/ small)



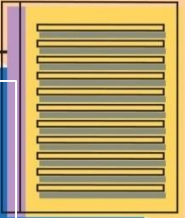
B: It's big.

B: It's




A: What colour is it?

brown/white/
green/yellow



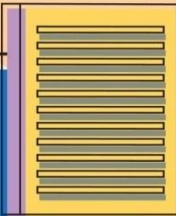
B: It's blue.



B: It's



ใบงานที่1 Name the Things



ใบงานที่ 1 ขั้นตอนการทำกิจกรรม

1. ดูรูปภาพและเขียนชื่อสิ่งของลงใต้ภาพ
2. ครูและนักเรียนร่วมกันเฉลยคำตอบ

Instructions: Write a word under each picture.



ใบงานที่ 2 Shapes

ขั้นตอนการทำกิจกรรม

1. ดูรูปภาพ จัดกลุ่มตามรูปทรง และเขียนชื่อสิ่งของเหล่านั้นลงในข้อ 1 - 4
2. ครูและนักเรียนร่วมกันเฉลยคำตอบ

Instructions: Put the things under the correct shapes.



ใบงานที่ 3 What colour Is It?

ขั้นตอนการทำกิจกรรม

1. ฟังประโยคจาก CD Track 02 และทำเครื่องหมายกากบาท ✕ ลงใน ในข้อ A แล้วครูเฉลยคำตอบ
2. นำประโยคใน A มาเขียนลงใน B
3. เขียนเกี่ยวกับสิ่งของที่นักเรียนมี ลงใน C

Instructions: A) Listen and tick.

