

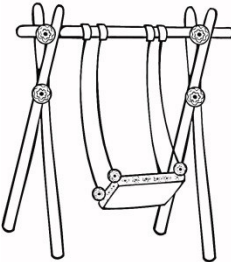



ใบงานที่ 1 เรื่อง Things in the Playground
 หน่วยการเรียนรู้ที่ 6 เรื่อง My Free Time
 แผนการจัดการเรียนรู้ที่ 1 เรื่อง Things in the Playground
 รายวิชา ภาษาอังกฤษ รหัส อ11101 ภาคเรียนที่ 2 ชั้นประถมศึกษาปีที่ 1

คำสั่ง เรียงตัวอักษรให้เป็นคำศัพท์ที่มีความหมายตรงกับรูปภาพและระบายสีให้สวยงาม

Instructions Rearrange the letters to make a new word and color the pictures.

1.		<table border="1" style="margin: auto;"> <tr> <td style="padding: 5px;">B</td> <td style="padding: 5px;">N</td> <td style="padding: 5px;">C</td> <td style="padding: 5px;">E</td> <td style="padding: 5px;">H</td> </tr> </table> <p style="text-align: center;">.....</p>	B	N	C	E	H						
B	N	C	E	H									
2.		<table border="1" style="margin: auto;"> <tr> <td style="padding: 5px;">S</td> <td style="padding: 5px;">L</td> <td style="padding: 5px;">D</td> <td style="padding: 5px;">E</td> <td style="padding: 5px;">I</td> </tr> </table> <p style="text-align: center;">.....</p>	S	L	D	E	I						
S	L	D	E	I									
3.		<table border="1" style="margin: auto;"> <tr> <td style="padding: 5px;">W</td> <td style="padding: 5px;">I</td> <td style="padding: 5px;">S</td> <td style="padding: 5px;">N</td> <td style="padding: 5px;">G</td> </tr> </table> <p style="text-align: center;">.....</p>	W	I	S	N	G						
W	I	S	N	G									
4.		<table border="1" style="margin: auto;"> <tr> <td style="padding: 5px;">P</td> <td style="padding: 5px;">A</td> <td style="padding: 5px;">Y</td> <td style="padding: 5px;">N</td> <td style="padding: 5px;">D</td> </tr> <tr> <td style="padding: 5px;">L</td> <td style="padding: 5px;">G</td> <td style="padding: 5px;">R</td> <td style="padding: 5px;">O</td> <td style="padding: 5px;">U</td> </tr> </table> <p style="text-align: center;">.....</p>	P	A	Y	N	D	L	G	R	O	U	
P	A	Y	N	D									
L	G	R	O	U									