

รายวิชา ภาษาอังกฤษ

รหัสวิชา อ21101 ชั้นมัธยมศึกษาปีที่ 1

หน่วยการเรียนรู้ที่ 2 My Home

เรื่อง **Living Room Items**

ครูผู้สอน ครูปิ่นปิ่นทร์ แสงจันทร์



จุดประสงค์การเรียนรู้


1. อธิบายและระบุสิ่งต่าง ๆ เกี่ยวกับ
สิ่งของเครื่องใช้ในห้องรับแขก
2. พูดประโยคเกี่ยวกับสิ่งของเครื่องใช้
ในห้องรับแขกได้
3. เขียนบรรยายเกี่ยวกับสิ่งของ
เครื่องใช้ในห้องรับแขกได้



Today, we'll learn about the room that we used for entertaining friends, talking, reading, or watching television.

What is the name of this place?





Today, we'll learn about the room that we used for entertaining friends, talking, reading, or watching television.

What is the name of this place?

living room





กิจกรรม



Whose room is it?





Joe's living room



Game's living room



There are two bookcases behind the sofa.



Joe's living room



Game's living room



**There are two sunflowers in the pot,
on the side table.**



Joe's living room



Game's living room



There are a vase and a book on the table.



Joe's living room



Game's living room



There are two pink curtains on the window.



Joe's living room



Game's living room



There is a scatter cushions on the armchair.



Joe's living room




Game's living room




กิจกรรม 


Slap the Board







lamp







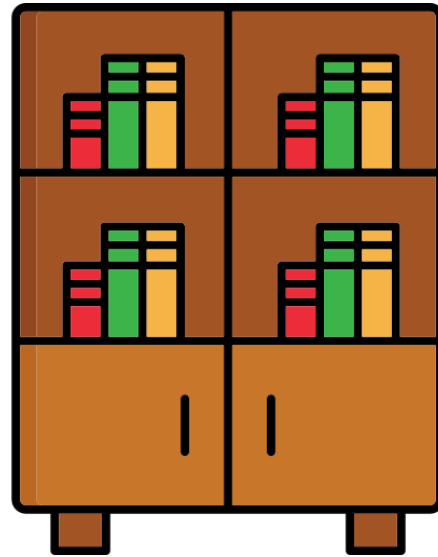
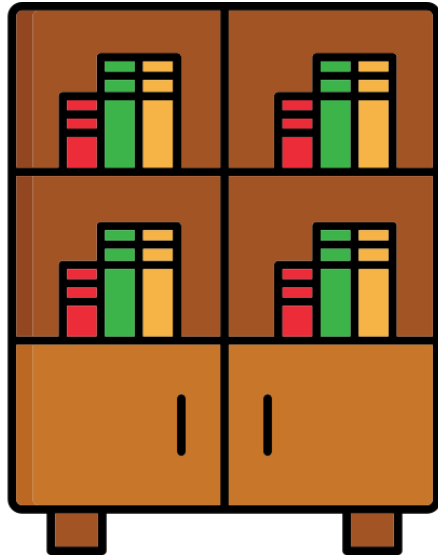



magaz**ines**







bookcase








vase




vases





couch



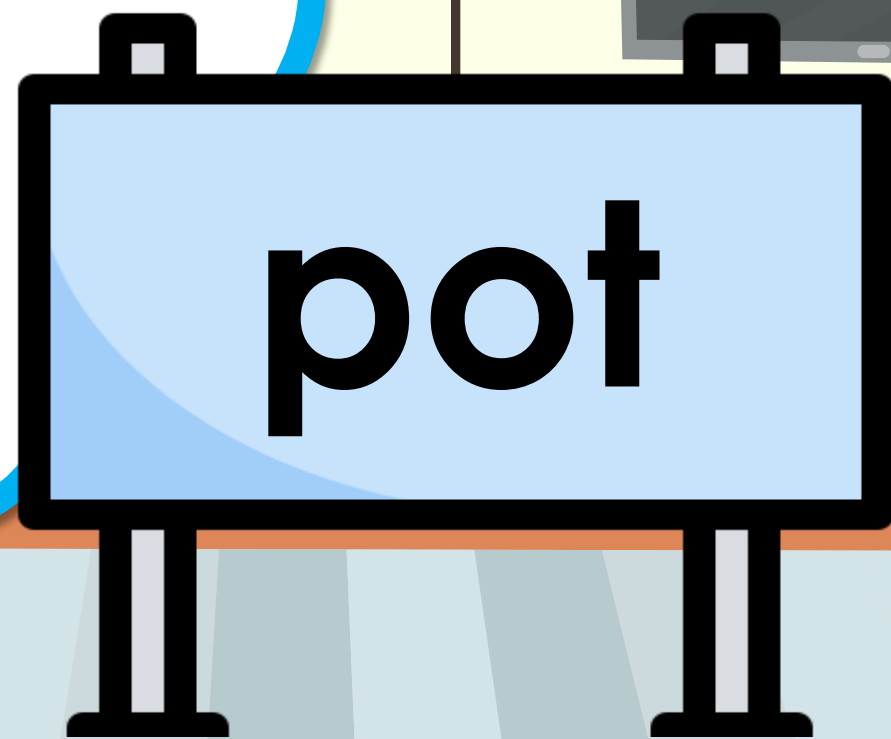
couches



scatter cushion



scatter cushions







This/ That/ These/ Those

◆ This

✓ Use for 1 thing or person that is near you

Example: **This is my pen.** (You are holding it or it's close to you.)

◆ That

✓ Use for 1 thing or person that is far from you

Example: **That is a bird.** (You are pointing at a bird far away.)



This/ That/ These/ Those

◆ These

✓ Use for 2 or more things or people that are near you


Example: **These** are my books. (Books are close to you.)

◆ Those


✓ Use for 2 or more things or people that are far from you

Example: **Those** are my friends.

(You're pointing at your friends far away.)





This/ That/ These/ Those



This is a television.

That is a television.



These are television^s.

Those are television^s.





กิจกรรม



Make a Circle



ใบงานที่ 29

Things in the Living Room















ใบงานที่ 29 เรื่อง Things in the Living Room

หน่วยการเรียนรู้ที่ 2 เรื่อง My Home

แผนการจัดการเรียนรู้ที่ 4 เรื่อง Living Room Items

รายวิชา ภาษาอังกฤษ รหัสวิชา อ21101 ภาคเรียนที่ 1 ชั้นมัธยมศึกษาปีที่ 1

Instructions: Look at the pictures and write sentences about them by using This/That/These/Those.

Example:		1) This is a television. 
		2) That is a television. 
		1) These are televisions. 
		2) Those are televisions. 
1		1) _____
		2) _____
2		1) _____
		2) _____
3		1) _____
		2) _____
4		1) _____
		2) _____
5		1) _____
		2) _____
6		1) _____
		2) _____




ใบงานที่ 29 เรื่อง Things in the Living Room

Instructions: Look at the pictures and write sentences about them by using


This/That/These/Those.

Example



This is a television.

That is a television.



These are television~~s~~.

Those are television~~s~~.






ใบงานที่ 29 เรื่อง **Things in the Living Room**

Instructions: Look at the pictures and write sentences about them by using

This/That/These/Those.

1.



This is a lamp.

That is a lamp.





ใบงานที่ 29 เรื่อง **Things in the Living Room**

Instructions: Look at the pictures and write sentences about them by using

This/That/These/Those.

2.



This is a vase.

That is a vase.





ใบงานที่ 29 เรื่อง **Things in the Living Room**

Instructions: Look at the pictures and write sentences about them by using

This/That/These/Those.

3.



This is a scatter cushion.

That is a scatter cushion.





ใบงานที่ 29 เรื่อง **Things in the Living Room**

Instructions: Look at the pictures and write sentences about them by using

This/That/These/Those.

4.



These are bookcase**s**.

Those are bookcase**s**.





ใบงานที่ 29 เรื่อง **Things in the Living Room**

Instructions: Look at the pictures and write sentences about them by using

This/That/These/Those.

5.



These are magazines^s.

Those are magazines^s.






ใบงานที่ 29 เรื่อง **Things in the Living Room**

Instructions: Look at the pictures and write sentences about them by using

This/That/These/Those.

6.



These are pots.

Those are pots.





ใบงานที่ 30

Mind Mapping

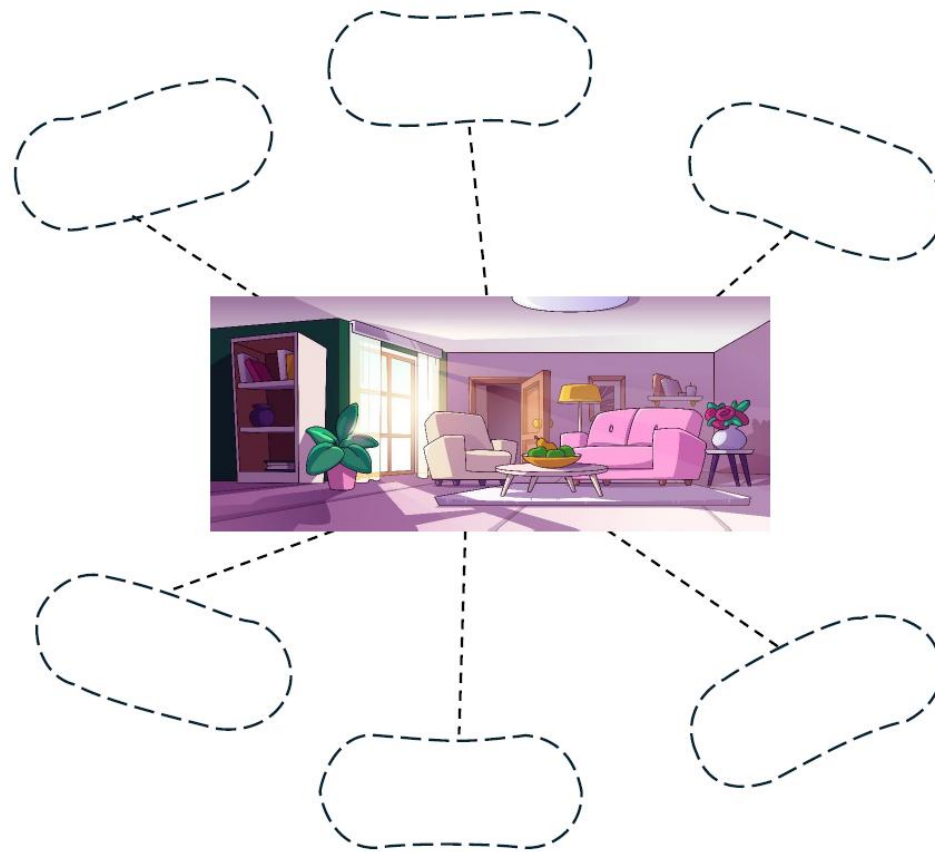
ใบงานที่ 30 เรื่อง Mind Mapping

หน่วยการเรียนรู้ที่ 2 เรื่อง My Home

แผนการจัดการเรียนรู้ที่ 4 เรื่อง Living Room Items

รายวิชา ภาษาอังกฤษ รหัสวิชา อ21101 ภาคเรียนที่ 1 ชั้นมัธยมศึกษาปีที่ 1

Instructions: Write down the words you see in the living room.





Wrap Up:

How to use

This/ That/ These/ Those?





This/ That/ These/ Those

◆ This

- ✓ Use for 1 thing or person that is near you

Example: **This** is my pen. (You are holding it or it's close to you.)

◆ That



- ✓ Use for 1 thing or person that is far from you

Example: **That** is a bird. (You are pointing at a bird far away.)

◆ These

- ✓ Use for 2 or more things or people that are near you

Example: **These** are my books. (Books are close to you.)

◆ Those



- ✓ Use for 2 or more things or people that are far from you

Example: **Those** are my friends. (You're pointing at your friends far away.)





บทเรียนครั้งต่อไป

เรื่อง

Things in Bathroom



ดาวน์โหลดเอกสารเพิ่มเติมได้ที่ www.dltv.ac.th
รายวิชา ภาษาอังกฤษ ระดับชั้นมัธยมศึกษาปีที่ 1



สิ่งที่ต้องเตรียม

- 1) ใบงานที่ 31 เรื่อง Things in Bathroom
- 2) ใบงานที่ 32 เรื่อง Write Cut and Fold
- 3) บัตรคำ



ดาวน์โหลดเอกสารเพิ่มเติมได้ที่ www.dltv.ac.th
รายวิชา ภาษาอังกฤษ ระดับชั้นมัธยมศึกษาปีที่ 1