

# รายวิชา ภาษาอังกฤษ

รหัสวิชา อ21101 ชั้นมัธยมศึกษาปีที่ 1

หน่วยการเรียนรู้ที่ 2 My Home

เรื่อง **What is in the kitchen?**

ครูผู้สอน ครูปิ่นปิ่นทร์ แสงจันทร์



# จุดประสงค์การเรียนรู้

1. เลือกใช้คำศัพท์เกี่ยวกับอุปกรณ์ในห้องครัวได้
2. ออกเสียงคำศัพท์เกี่ยวกับอุปกรณ์ในห้องครัวได้
3. พูดขอและให้ข้อมูลเกี่ยวกับสิ่งของในห้องครัวได้






กิจกรรม



Find the Match



Where can we use all these items?





**What do we do in the kitchen?**





กิจกรรม



What am I?  
(Cooking Utensils)





A small oven that cooks or heats food very quickly.



a **microwave**





A round pan with a long handle, used for cooking food in oil or butter on a stove.



a **frying** pan





Large and deep spoons with long handles,  
used for serving soups,



**ladles**





**A deep round container, usually made of metal, used for cooking food on a stove. It often has a lid and handles on the sides.**



**a pot**





A kitchen machine that mixes or crushes food and drinks into a smooth liquid.



a **blender**





A machine above a stove that removes smoke.



**cooker hood**





A kitchen appliance that you use to cook food.  
It usually has burners on top for pots and pans.



**stove**





A bowl-shaped fixture in a kitchen where you wash your hands, dishes, or food.



**sink**





A hard surface is used in the kitchen to cut or chop food safely without damaging countertops.



a **cutting** board





How to use **“There is”** and **“There are”**?

**“There is”** is used with **singular nouns**,  
while **“There are”** is used with **plural nouns**.





# ใบงานที่ 27 เรื่อง Information Gap

## Student A: Round 1 (รอบที่ 1)

Ask your friend about the cooking utensils in the list using Is there ...?/Are there ...?

Place a ✓ or X in the checkbox following the information given.

นักเรียนถามสิ่งของในห้องครัวในรายการของเพื่อน โดยใช้คำถาม Is there ...?/Are there ...?

ให้ใส่เครื่องหมาย ✓ ในรายชื่อสิ่งของที่มี และใส่เครื่องหมาย X ในรายชื่อสิ่งของที่ไม่มี

### Checklist

1. a microwave .....
2. a frying pan .....
3. ladles .....
4. a pot .....

## Student A: Round 2 (รอบที่ 2)

Answer your friend about the cooking utensils in your kitchen.

Answer using "Yes, there is./No, there isn't./Yes, there are./No, there aren't."

นักเรียนตอบเพื่อนเกี่ยวกับสิ่งของในห้องครัวจากรูปภาพของนักเรียน โดยใช้ Yes, there is./

No, there isn't./Yes, there are./No, there aren't.



## Student B: Round 1 (รอบที่ 1)

Answer your friend about the cooking utensils in your kitchen.

Answer using "Yes, there is./No, there isn't./Yes, there are./No, there aren't."

นักเรียนตอบเพื่อนเกี่ยวกับสิ่งของในห้องครัวจากรูปภาพของนักเรียน โดยใช้ Yes, there is./

No, there isn't./Yes, there are./No, there aren't.



## Student B: Round 2 (รอบที่ 2)

Ask your friend about the cooking utensils in the list using Is there ...?/Are there ...?

Place a ✓ or X in the checkbox following the information given.

นักเรียนถามสิ่งของในห้องครัวในรายการของเพื่อน โดยใช้คำถาม Is there ...?/Are there ...?

ให้ใส่เครื่องหมาย ✓ ในรายชื่อสิ่งของที่มี และใส่เครื่องหมาย X ในรายชื่อสิ่งของที่ไม่มี

### Checklist

1. a blender .....
2. cooker hood .....
3. stove .....
4. sink .....

Name: \_\_\_\_\_ Class: \_\_\_\_\_ No.: \_\_\_\_\_



# ใบงานที่ 27 เรื่อง Information Gap

Student A: Round 1 (รอบที่ 1)

Ask your friend about the cooking utensils in the list using Is there ...?/Are there ...?

Place a ✓ or X in the checkbox following the information given.

นักเรียนถามสิ่งของในห้องครัวในรายการของเพื่อน โดยใช้คำถาม Is there ...?/Are there ...?

ให้ใส่เครื่องหมาย ✓ ในรายชื่อสิ่งของที่มี และใส่เครื่องหมาย X ในรายชื่อสิ่งของที่ไม่มี



## Checklist

1. a microwave .....
2. a frying pan .....
3. ladles .....
4. a pot .....



## ใบงานที่ 27 เรื่อง **Information Gap**

Student A: Round 2 (รอบที่ 2)

Answer your friend about the cooking utensils in your kitchen.

Answer using “Yes, there is./No, there isn’t./Yes, there are./No, there aren’t.”

นักเรียนตอบเพื่อนเกี่ยวกับสิ่งของในห้องครัวจากรูปภาพของนักเรียน โดยใช้ Yes, there is./

No, there isn’t./Yes, there are./No, there aren’t.





# ใบงานที่ 27 เรื่อง Information Gap



Student B: Round 1 (รอบที่ 1)

Answer your friend about the cooking utensils in your kitchen.

Answer using “Yes, there is./No, there isn’t./Yes, there are./No, there aren’t.”

นักเรียนตอบเพื่อนเกี่ยวกับสิ่งของในห้องครัวจากรูปภาพของนักเรียน โดยใช้ Yes, there is./

No, there isn’t./Yes, there are./No, there aren’t.





# ใบงานที่ 27 เรื่อง Information Gap



Student B: Round 2 (รอบที่ 2)

Ask your friend about the cooking utensils in the list using Is there ...?/Are there ...?

Place a ✓ or X in the checkbox following the information given.

นักเรียนถามสิ่งของในห้องครัวในรายการของเพื่อน โดยใช้คำถาม Is there ...?/Are there ...?

ให้ใส่เครื่องหมาย ✓ ในรายชื่อสิ่งของที่มี และใส่เครื่องหมาย X ในรายชื่อสิ่งของที่ไม่มี

## Checklist

1. a blender .....
2. cooker hood .....
3. stove .....
4. sink .....




# ใบงานที่ 28

## What is in my kitchen?



ใบงานที่ 28 เรื่อง What is in my kitchen?  
 หน่วยการเรียนรู้ที่ 2 เรื่อง My Home  
 แผนการจัดการเรียนรู้ที่ 3 เรื่อง What is in the kitchen?  
 รายวิชา ภาษาอังกฤษ รหัสวิชา อ21101 ภาคเรียนที่ 1 ชั้นมัธยมศึกษาปีที่ 1

Instructions: Look at the picture and complete the questions and short answers using "Is there/Are there/there is/there isn't/there are/there aren't." (เติมคำในคำถามและคำตอบให้ถูกต้อง)



- A: ..... two cups of coffee on the table?  
B: Yes, .....
- A: ..... a cutting board on the counter?  
B: .....
- A: ..... a microwave on the cupboard?  
B: .....
- A: ..... frying pan on the stove?  
B: .....
- A: ..... coffee cups on the microwave?  
B: .....



# ใบงานที่ 28 เรื่อง **What is in my kitchen?**

**Instructions:** Look at the picture and complete the questions and short answers using “Is there/Are there/there is/there isn’t/there are/there aren’t.”



**1**


**A:** ...**Are there**..... two cups of coffee on the table?

**B:** Yes, ...**there are**.....



## ใบงานที่ 28 เรื่อง **What is in my kitchen?**

**Instructions:** Look at the picture and complete the questions and short answers using “Is there/Are there/there is/there isn’t/there are/there aren’t.”



2

A: ...**Is there**..... a cutting board on the counter?

B: ...**Yes, there is.**.....



## ใบงานที่ 28 เรื่อง **What is in my kitchen?**

**Instructions:** Look at the picture and complete the questions and short answers using “Is there/Are there/there is/there isn’t/there are/there aren’t.”



**3**

**A:** ..... **Is there** ..... a microwave on the cupboard?

**B:** ..... **Yes, there is.** .....



## ใบงานที่ 28 เรื่อง **What is in my kitchen?**

**Instructions:** Look at the picture and complete the questions and short answers using “Is there/Are there/there is/there isn’t/there are/there aren’t.”



4


A: ...**Is there**..... a frying pan on the stove?

B: ...**No, there isn't.**.....



## ใบงานที่ 28 เรื่อง **What is in my kitchen?**

**Instructions:** Look at the picture and complete the questions and short answers using “Is there/Are there/there is/there isn’t/there are/there aren’t.”



**5**

**A:** ...**Are there**..... coffee cups on the microwave?

**B:** ...**No, there aren't.**.....




# Wrap Up:

What's the difference between  
"There is and There are"?





# Wrap Up:





# บทเรียนครั้งต่อไป

เรื่อง

# Living Room Items



ดาวน์โหลดเอกสารเพิ่มเติมได้ที่ [www.dltv.ac.th](http://www.dltv.ac.th)  
รายวิชา ภาษาอังกฤษ ระดับชั้นมัธยมศึกษาปีที่ 1





# สิ่งที่ต้องเตรียม

- 1) ใบงาน 29 เรื่อง Things in the Living Room
- 2) ใบงาน 30 เรื่อง Mind Mapping
- 3) กิจกรรม Whose room is it?
- 4) กิจกรรม Slap the Board
- 5) กิจกรรม Make a Circle
- 6) บัตรภาพ



ดาวน์โหลดเอกสารเพิ่มเติมได้ที่ [www.dltv.ac.th](http://www.dltv.ac.th)  
รายวิชา ภาษาอังกฤษ ระดับชั้นมัธยมศึกษาปีที่ 1

