

รายวิชา ภาษาอังกฤษ

รหัสวิชา อ21101 ชั้นมัธยมศึกษาปีที่ 1

หน่วยการเรียนรู้ที่ 2 My Home

เรื่อง **Rooms in My House**

ครูผู้สอน ครูปิ่นปิ่นทร์ แสงจันทร์



จุดประสงค์การเรียนรู้

1. ระบุตำแหน่งสิ่งของที่อยู่ภายในบ้านได้
2. ออกเสียงคำศัพท์เกี่ยวกับห้องต่าง ๆ ภายในบ้านได้
3. เขียนเกี่ยวกับห้องและตำแหน่งของห้องต่าง ๆ ภายในบ้านได้



How many rooms are there in your house?





กิจกรรม

Match Me If You Can

word

definition

definition

word

word





The place where we sleep.



bedroom





The place where we work at home,
usually with a desk and a computer.

home office
/study





The place where we have a shower.

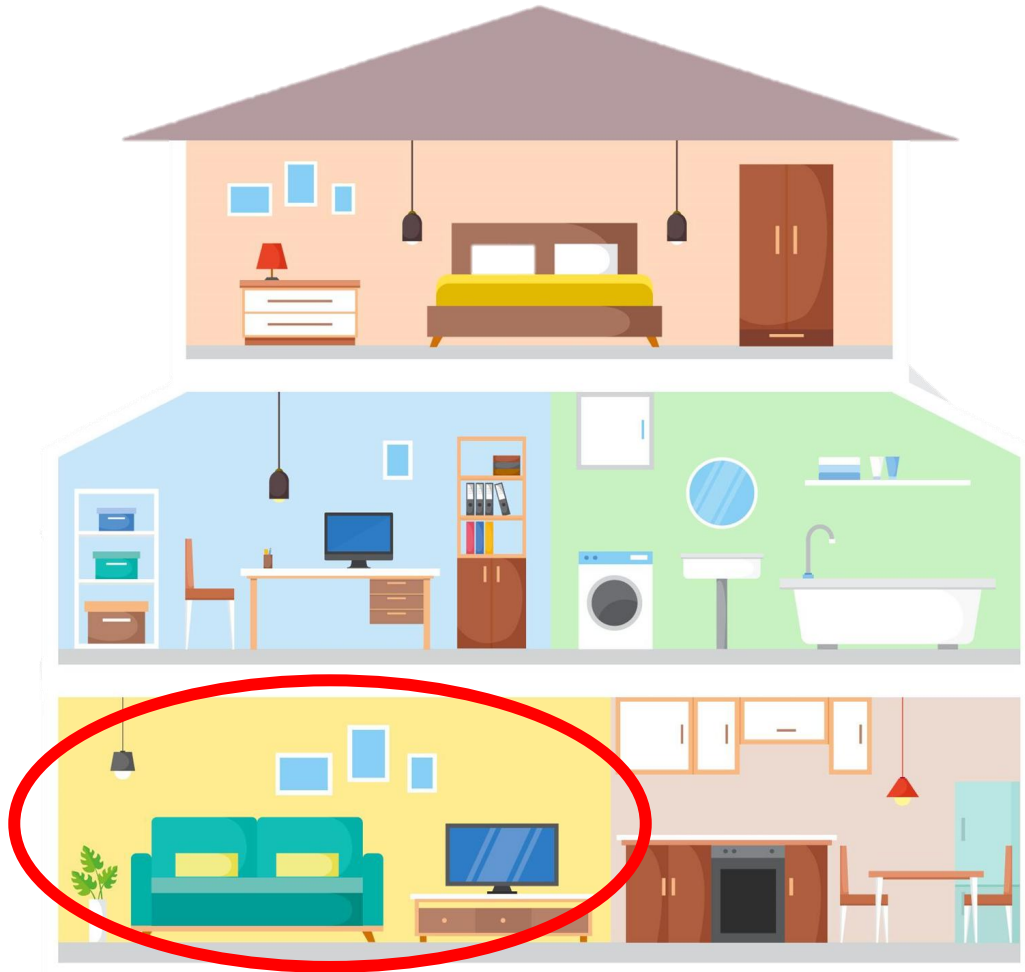
bathroom





The place where we sit, relax, watch TV,
and talk with family or guests.

living room





The place where we cook.



kitchen





The place where we have meals together.

dining room





กิจกรรม

Say It out Loud!



ใบความรู้เรื่อง My House

หน่วยการเรียนรู้ที่ 2 เรื่อง My Home

แผนการจัดการเรียนรู้ที่ 1 เรื่อง Rooms in My House

รายวิชา ภาษาอังกฤษ รหัสวิชา อ21101 ภาคเรียนที่ 1 ชั้นมัธยมศึกษาปีที่ 1

My House



I live in a house with my family. My house is small. It is pink. There are many rooms in my house. There are two bedrooms, one bathroom, one kitchen and one living room. I also have two bicycles.

My parents' bedroom is small. There is a bed and a wardrobe. My room is smaller than my parents' room. It is next to my parents' room. There is a bed, a desk, a chair, and a computer there.

My living room is quite big. It is very beautiful and opposite the kitchen. There is a sofa, an armchair, a table and three chairs. In addition, we have a television and three pictures on the wall.

My kitchen is quite small. My mother likes cooking in the kitchen. We always have a good meal. We have time to have breakfast and dinner in the dining room every day.

My house is not big, but it is beautiful. There are many beautiful flowers around my house. The flowers are pink, red, yellow, and white. I love my house.



กิจกรรม

Say It out Loud!



- Is the house big or small?
- What color is the house?
- Are there three bedrooms in my house?
- Where is the teller's bedroom?
- How many pictures are there on the wall?
- Are there many flowers around my house?



ใบความรู้เรื่อง **My House**



1

I live in a house with my family. My house is small. It is pink. There are many rooms in my house. There are two bedrooms, one bathroom, one kitchen and one living room. I also have two bicycles.





ใบความรู้เรื่อง **My House**

2



My parents' bedroom is small. There is a bed and a wardrobe. My room is smaller than my parents' room. It is next to my parents' room. There is a bed, a desk, a chair, and a computer there.





ใบความรู้เรื่อง **My House**



3

My living room is quite big. It is very beautiful and opposite the kitchen. There is a sofa, an armchair, a table and three chairs. In addition, we have a television and three pictures on the wall.





ใบความรู้เรื่อง **My House**



4

My kitchen is quite small. My mother likes cooking in the kitchen. We always have a good meal. We have time to have breakfast and dinner in the dining room every day.






ใบความรู้เรื่อง **My House**



5

My house is not big, but it is beautiful. There are many beautiful flowers around my house. The flowers are pink, red, yellow, and white. I love my house.






1. Is the house big or small?



1

I live in a house with my family. My house is small.
It is pink. There are many rooms in my house.
There are two bedrooms, one bathroom, one kitchen
and one living room. I also have two bicycles.




2. What color is the house?



1

I live in a house with my family. My house is small. It is pink. There are many rooms in my house. There are two bedrooms, one bathroom, one kitchen and one living room. I also have two bicycles.



3. Are there three bedrooms in my house?



1

I live in a house with my family. My house is small. It is pink. There are many rooms in my house. There are two bedrooms, one bathroom, one kitchen and one living room. I also have two bicycles.



4. Where is the teller's bedroom?

2



My parents' bedroom is small. There is a bed and a wardrobe. My room is smaller than my parents' room. It is next to my parents' room. There is a bed, a desk, a chair, and a computer there.



5. How many pictures are there on the wall?

3



My living room is quite big. It is very beautiful and opposite the kitchen. There is a sofa, an armchair, a table and three chairs. In addition, we have a television and three pictures on the wall.



6. Are there many flowers around my house?

5



My house is not big, but it is beautiful. There are many beautiful flowers around my house. The flowers are pink, red, yellow, and white. I love my house.



ใบงานที่ 24

Rooms in the House



ใบงานที่ 24 เรื่อง Rooms in the House

หน่วยการเรียนรู้ที่ 2 เรื่อง My Home

แผนการจัดการเรียนรู้ที่ 1 เรื่อง Rooms in My House

รายวิชา ภาษาอังกฤษ รหัสวิชา อ21101 ภาคเรียนที่ 1 ชั้นมัธยมศึกษาปีที่ 1

Instructions: Look at the picture and write five sentences to describe the position of each room.

Preposition

next to

opposite

on

in

between



Example: The bathroom is **next to** the bedroom.

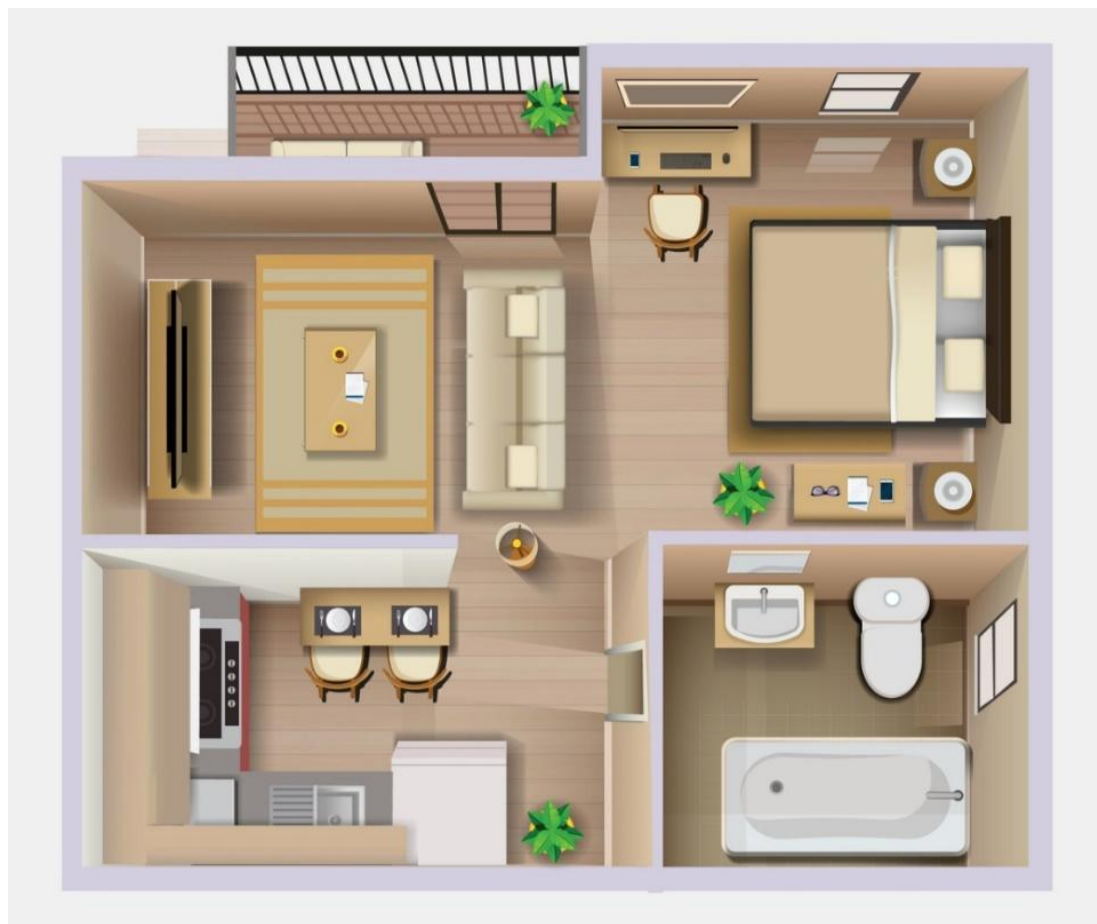
1. The bedroom
2. The balcony
3. The dining room
4. The kitchen
5. The living room

Name: _____ Class: _____ No.: _____



ใบงานที่ 24 เรื่อง **Rooms in the House**

Instructions: Look at the picture and write five sentences to describe the position of each room.



Preposition

next to

opposite

in

between

on



ใบงานที่ 24 เรื่อง Rooms in the House

Instructions: Look at the picture and write five sentences to describe the position of each room.



Preposition

next to

opposite

in

between

on

Example: The bathroom is next to the bedroom.



ใบงานที่ 24 เรื่อง **Rooms in the House**

Instructions: Look at the picture and write five sentences to describe the position of each room.



Preposition

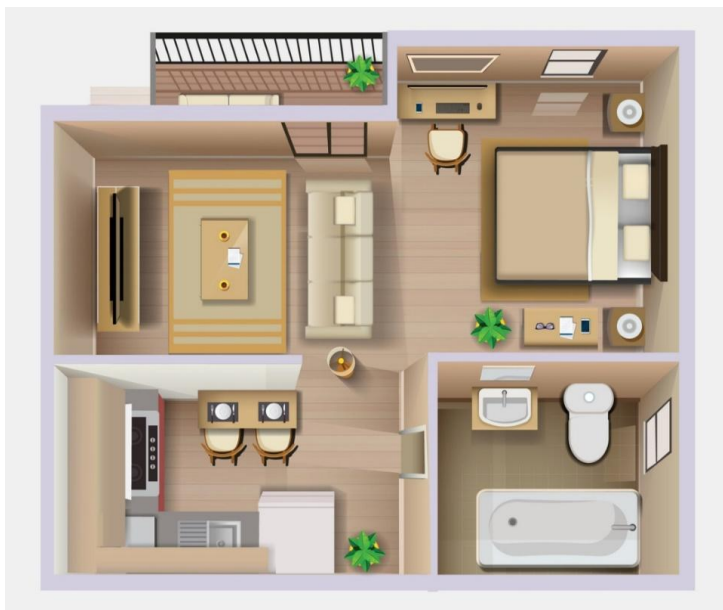
next to opposite in
between on

1. The bedroom is ...**next to** the bathroom.....



ใบงานที่ 24 เรื่อง **Rooms in the House**

Instructions: Look at the picture and write five sentences to describe the position of each room.



Preposition

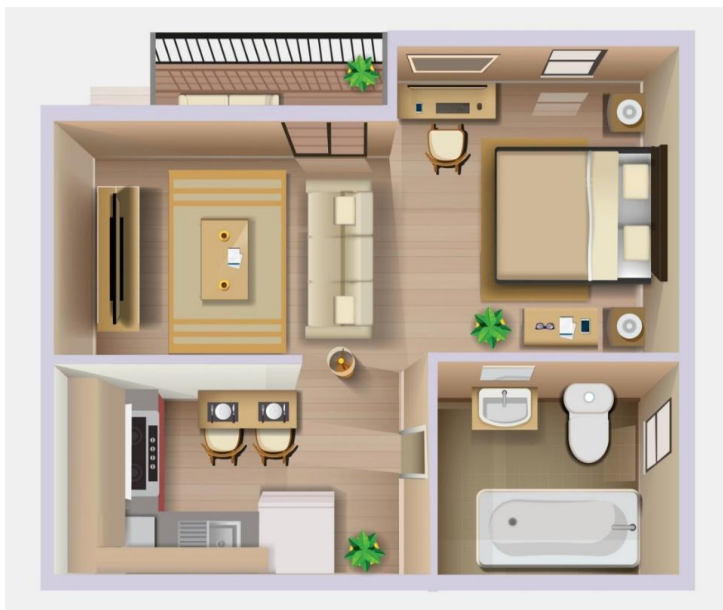
next to opposite in
between on

2. The balcony is**next to** the living room.....



ใบงานที่ 24 เรื่อง Rooms in the House

Instructions: Look at the picture and write five sentences to describe the position of each room.



Preposition

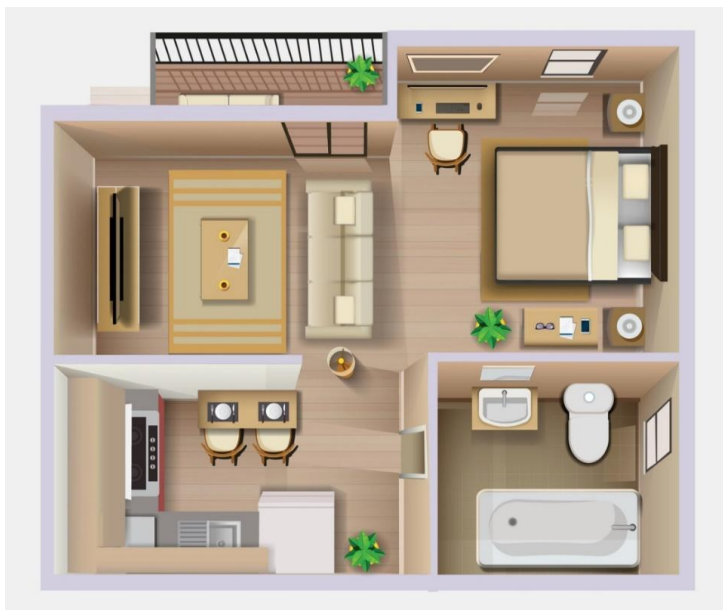
next to opposite in
between on

3. The dining room is **opposite** the bathroom.



ใบงานที่ 24 เรื่อง Rooms in the House

Instructions: Look at the picture and write five sentences to describe the position of each room.



Preposition

next to opposite in
between on

4. The kitchen is **next to the living room.**



ใบงานที่ 24 เรื่อง Rooms in the House

Instructions: Look at the picture and write five sentences to describe the position of each room.



Preposition

next to opposite in
between on

5. The living room is **between** the dining room and the balcony.



ใบงานที่ 25

Rooms in My House



ใบงานที่ 25 เรื่อง Rooms in My House

หน่วยการเรียนรู้ที่ 2 เรื่อง My Home

แผนการจัดการเรียนรู้ที่ 1 เรื่อง Rooms in My House

รายวิชา ภาษาอังกฤษ รหัสวิชา อ21101 ภาคเรียนที่ 1 ชั้นมัธยมศึกษาปีที่ 1

Instructions: Draw your house then write three or four sentences about your house.

Rooms in My House

.....

.....

.....

.....

.....

.....

Name: _____ Class: _____ No.: _____



ใบงานที่ 25 เรื่อง **Rooms in My House**

Instructions: Draw your house then write three to five sentences about it.

Rooms in My House



Wrap Up:

What is your favorite room in your house, and why?






บทเรียนครั้งต่อไป

เรื่อง

My Bedroom Inspiration



ดาวน์โหลดเอกสารเพิ่มเติมได้ที่ www.dltv.ac.th
รายวิชา ภาษาอังกฤษ ระดับชั้นมัธยมศึกษาปีที่ 1



สิ่งที่ต้องเตรียม

- 1) ใบความรู้เรื่อง There is/There are
- 2) ใบงานที่ 26 เรื่อง My Bedroom



ดาวน์โหลดเอกสารเพิ่มเติมได้ที่ www.dltv.ac.th
รายวิชา ภาษาอังกฤษ ระดับชั้นมัธยมศึกษาปีที่ 1