

รายวิชา ภาษาอังกฤษ

รหัสวิชา อ21101 ชั้นมัธยมศึกษาปีที่ 1

หน่วยการเรียนรู้ที่ 1 All of Me

เรื่อง **Describing People**

ครูผู้สอน ครูปิ่นปิ่นทร์ แสงจันทร์



จุดประสงค์การเรียนรู้

1. บอกความหมายของคำศัพท์ที่ใช้อธิบายรูปร่างลักษณะของบุคคลได้
2. ถามและตอบคำถามเกี่ยวกับรูปร่างลักษณะของบุคคลได้
3. เขียนอธิบายรูปร่างลักษณะของบุคคลได้
4. พุดนำเสนอเกี่ยวกับรูปร่างลักษณะของบุคคลได้



Who is he/she?



1

2

3

4

5

6

7

8

9

10

Who is he?



He is teacher James.



What does he do?



He is a Thai teacher.



Can you describe him in one word?



He is talented.





01


Vocabulary describing appearances



bald head



mustache




freckles



beard




blonde hair



wavy hair



curly hair



fair skin

Examples




A man with a bald head and a goatee is giving a thumbs up. He is wearing a white t-shirt. The background is a light blue wall with a brick pattern. There are two yellow callout boxes with red borders. One points to his head and the other points to his goatee.

He has got a beard.

**He has got
a bald head.**



She has got freckles.

A young man with dark, curly hair and blue eyes is shown from the chest up. He is wearing a brown t-shirt. The background is a solid grey color. The entire scene is framed by a dark blue border. A red line points from a yellow text box to his hair.

He has got curly hair.



She has got blonde hair.

She has got wavy hair.



He has got a mustache.

กิจกรรม Describe Me!





What does she look like?





What does he look like?





What does she look like?





What does she look like?





ใบงานที่ 13

My Look



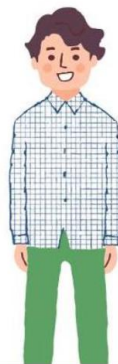
ใบงานที่ 13 เรื่อง My Look

หน่วยการเรียนรู้ที่ 1 เรื่อง All of Me

แผนการจัดการเรียนรู้ที่ 9 เรื่อง Describing People

รายวิชาภาษาอังกฤษ รหัสวิชา อ21101 ภาคเรียนที่ 1 ชั้นมัธยมศึกษาปีที่ 1

Instructions: Choose one picture and describe the person.



Paul



Nancy



Marry



Peter

Example:

A: What does *Paul* look like?

B: He is tall and thin.

He has got curly hair.

A:

B:

.....

Name: _____ Class: _____ No.: _____



ใบงานที่ 13 เรื่อง My Look

Instructions: Choose one picture and describe the person.



Paul



Nancy



Marry



Peter

Example:

A: What does **Paul** look like?

B: He is **tall** and **thin**.

He has got **curly hair**.



ใบงานที่ 14

My Idol



ใบงานที่ 14 เรื่อง My Idol


หน่วยการเรียนรู้ที่ 1 เรื่อง All of Me

แผนการจัดการเรียนรู้ที่ 9 เรื่อง Describing People

รายวิชาภาษาอังกฤษ รหัสวิชา อ21101 ภาคเรียนที่ 1 ชั้นมัธยมศึกษาปีที่ 1

Instructions: Draw or put a picture of your favorite person in the space and describe him/her using the words given at least 5 words. (วาดรูปบุคคลที่ตนเองชื่นชอบพร้อมอธิบายรูปร่างลักษณะ)

My Idol



bald

mustache

freckles

beard

blonde

wavy

curly

fair



ใบงานที่ 14 เรื่อง My Idol

Instructions: Draw or put a picture of your favorite person in the space and describe him/her using the words given at least 2 words.



**My idol is my father.
He has got a beard
and wavy hair.**




Wrap Up:

Let's find Mr. Anthony!






Anthony's Family



A: What does Anthony look like?




Anthony's Family



B: He has got a bald head.




Anthony's Family



B: He has got a mustache.



Anthony's Family



B: He is an old man.



Anthony's Family





บทเรียนครั้งต่อไป

เรื่อง My School Bag



ดาวน์โหลดเอกสารเพิ่มเติมได้ที่ www.dltv.ac.th
รายวิชา ภาษาอังกฤษ ระดับชั้นมัธยมศึกษาปีที่ 1





สิ่งที่ต้องเตรียม

- สื่อของจริงเกี่ยวกับอุปกรณ์การเรียน
- ใบงานที่ 16 เรื่อง Survey Your Friends' Items
- บัตรคำศัพท์



ดาวน์โหลดเอกสารเพิ่มเติมได้ที่ www.dltv.ac.th
รายวิชา ภาษาอังกฤษ ระดับชั้นมัธยมศึกษาปีที่ 1

