

รายวิชา ภาษาอังกฤษ


รหัสวิชา อ15101 ชั้นประถมศึกษาปีที่ 5

เรื่อง Cleaning Time

ครูผู้สอน ครูกนกวรรณ มีศรีผ่อง



Cleaning Time



ใบงานที่ 21 เรื่อง Housework
หน่วยเรียนรู้ที่ 3 เรื่อง Healthy Living
แผนการจัดการเรียนรู้ที่ 12 เรื่อง Cleaning Time
รายวิชา อ15101 ภาษาอังกฤษ ภาคเรียนที่ 1 ชั้นประถมศึกษาปีที่ 5

Instructions: Look at the pictures and write the correct phrases.

คำสั่ง: ดูภาพและเขียนวลีที่ถูกต้อง

sweep the floor

clean the toilet

dust the sofa

wash dishes

make the bed

mop the floor



.....



.....



.....



.....



.....

Worksheet 21

Housework

Instructions: Look at the pictures and write the correct phrases.

(ดูภาพและเขียนวลีที่ถูกต้อง)

สามารถดาวน์โหลดได้ที่ www.dltv.ac.th



Worksheet 21: Housework

Instructions: Look at the pictures and write the correct phrases.

sweep the floor
wash dishes

clean the toilet
make the bed

dust the sofa
mop the floor



1. _____



2. _____



3. _____



Worksheet 21: Housework

Instructions: Look at the pictures and write the correct phrases.

sweep the floor
wash dishes

clean the toilet
make the bed

dust the sofa
mop the floor



4. _____



5. _____

กิจกรรมนักเรียนปลายทาง

1. นักเรียนทำใบงานที่ 21 เรื่อง Housework
2. นักเรียนดูภาพและเขียนวลีที่ถูกต้อง

กิจกรรมครูปลายทาง

1. ครูคอยให้ความช่วยเหลือนักเรียนในขณะที่นักเรียนทำกิจกรรม
2. ครูตรวจสอบความถูกต้องในการเขียนคำศัพท์ของนักเรียน



Let's Check
the Answers!



Key Worksheet 21: **Housework**

Instructions: Look at the pictures and write the correct phrases.

sweep the floor

~~wash dishes~~

~~clean the toilet~~

~~make the bed~~

dust the sofa

mop the floor



1. make the bed



2. wash dishes



3. clean the toilet

Key Worksheet 21: Housework

Instructions: Look at the pictures and write the correct phrases.

~~sweep the floor~~
~~wash dishes~~

~~clean the toilet~~
~~make the bed~~

~~dust the sofa~~
mop the floor



4. sweep the floor



5. dust the sofa



Objectives

The students are able to

1. pronounce and explain the meanings of words and sentences related to housework.
2. ask, answer, and write about doing housework.





Let's Learn: New Structure



This is Daniel's house. Daniel is going to clean his house.
Can you tell him what he should do?



What should I do to have a happy home?



You should make the bed.

What should I do to have a happy home?



You should sweep the floor.

What should I do to have a happy home?



You should wash dishes.

What should I do to have a happy home?



You should clean the toilet.

ใบงานที่ 22 เรื่อง Talking about Housework
หน่วยเรียนรู้ที่ 3 เรื่อง Healthy Living
แผนการจัดการเรียนรู้ที่ 12 เรื่อง Cleaning Time
รายวิชา อ15101 ภาษาอังกฤษ ภาคเรียนที่ 1 ชั้นประถมศึกษาปีที่ 5

Situation: Phasai is asking Daniel about what to do to have a happy home.

Instructions: Look at the pictures and complete the dialogues.

คำสั่ง: ดูภาพแล้วสร้างบทสนทนา

Example:



Pha_sai: The bed is untidy.
What should Nano do?

Daniel: He should make the bed.




Pha_sai: The floor is not clean.
What

Daniel:



Pha_sai: My sofa has a lot of dust.
What

Daniel:



Pha_sai: The toilet is dirty.
What

Daniel:



Pha_sai: Our dishes are dirty.
What

Daniel:

Worksheet 22

Talking about Housework

Situation: Phasai is asking Daniel about what to do to have a happy home.

Instructions: Look at the pictures and complete the dialogues.

(ดูภาพแล้วสร้างบทสนทนา)

สามารถดาวน์โหลดได้ที่ www.dltv.ac.th



Worksheet 22: Talking about Housework

Instructions: Look at the pictures and complete the dialogues.

Example



Nano



Pha-sai: The bed is untidy.
What should Nano do?

Daniel: He should make the bed.



1



Pokpong and his sister

Pha-sai: The floor is not clean.
What should Pokpong and his sister do ?

Daniel: They should sweep the floor.



Worksheet 22: Talking about Housework

Instructions: Look at the pictures and complete the dialogues.

2



Pha-sai

Pha-sai: My sofa has a lot of dust.

What _____?

Daniel: _____

3



Jubjang

Pha-sai: The toilet is dirty.

What _____?


Daniel: _____



Worksheet 22: Talking about Housework

Instructions: Look at the pictures and complete the dialogues.

4



Pha-sai and Keng

Pha-sai: Our dishes are dirty.
What _____?

Daniel: _____

กิจกรรมนักเรียนปลายทาง

1. นักเรียนทำใบงานที่ 22 เรื่อง
Talking about Housework
2. นักเรียนดูภาพแล้วสร้างบทสนทนา

กิจกรรมครูปลายทาง

1. ครูคอยให้ความช่วยเหลือนักเรียน
ในขณะที่นักเรียนทำกิจกรรม
2. ครูตรวจสอบความถูกต้องในการทำ
ใบงานของนักเรียน



Let's Check
the Answers!



Key Worksheet 22: Talking about Housework

Instructions: Look at the pictures and complete the dialogues.

Example



Nano



Pha-sai: The bed is untidy.
What should Nano do?

Daniel: He should make the bed.



1



Pokpong and his sister

Pha-sai: The floor is not clean.
What should Pokpong and his sister do ?

Daniel: They should sweep the floor.

Key Worksheet 22: Talking about Housework

Instructions: Look at the pictures and complete the dialogues.



Pha-sai

Pha-sai: My sofa has a lot of dust.
What should I do?

Daniel: You should dust the sofa.

3



Jubjang

Pha-sai: The toilet is dirty.
What should Jubjang do?

Daniel: She should clean the toilet.

Key Worksheet 22: Talking about Housework

Instructions: Look at the pictures and complete the dialogues.


4



Pha-sai and Keng

Pha-sai: Our dishes are dirty.
What should we do ?

Daniel: You should wash the dishes.



Let's Practice
Speaking!





Worksheet 22: Talking about Housework

Example



Nano



Pha-sai: The bed is untidy.
What should Nano do?

Daniel: He should make the bed.



1



Pokpong and his sister

Pha-sai: The floor is not clean.
What should Pokpong and his sister do ?

Daniel: They should sweep the floor.



Worksheet 22: Talking about Housework

2



Pha-sai

Pha-sai: My sofa has a lot of dust.
What should I do ?

Daniel: You should dust the sofa.

3



Jubjang

Pha-sai: The toilet is dirty.
What should Jubjang do ?

Daniel: She should clean the toilet.



Worksheet 22: Talking about Housework


4



Pha-sai and Keng

Pha-sai: Our dishes are dirty.
What should we do ?

Daniel: You should wash the dishes.



Let's Speak!



บทเรียนครั้งต่อไป

เรื่อง

You Look Great!





สิ่งที่ต้องเตรียม

- ใบความรู้ที่ 8 เรื่อง การใช้ Should/Shouldn't
- ใบงานที่ 23 เรื่อง Should or Shouldn't
- ใบงานที่ 24 เรื่อง Mother and Son

สามารถดาวน์โหลดได้ที่ www.dltv.ac.th





ฝึกไว้ให้คิด

Let's Think and Talk

Cleaning is a way of showing
your love for your home.

