

รายวิชา ภาษาอังกฤษ

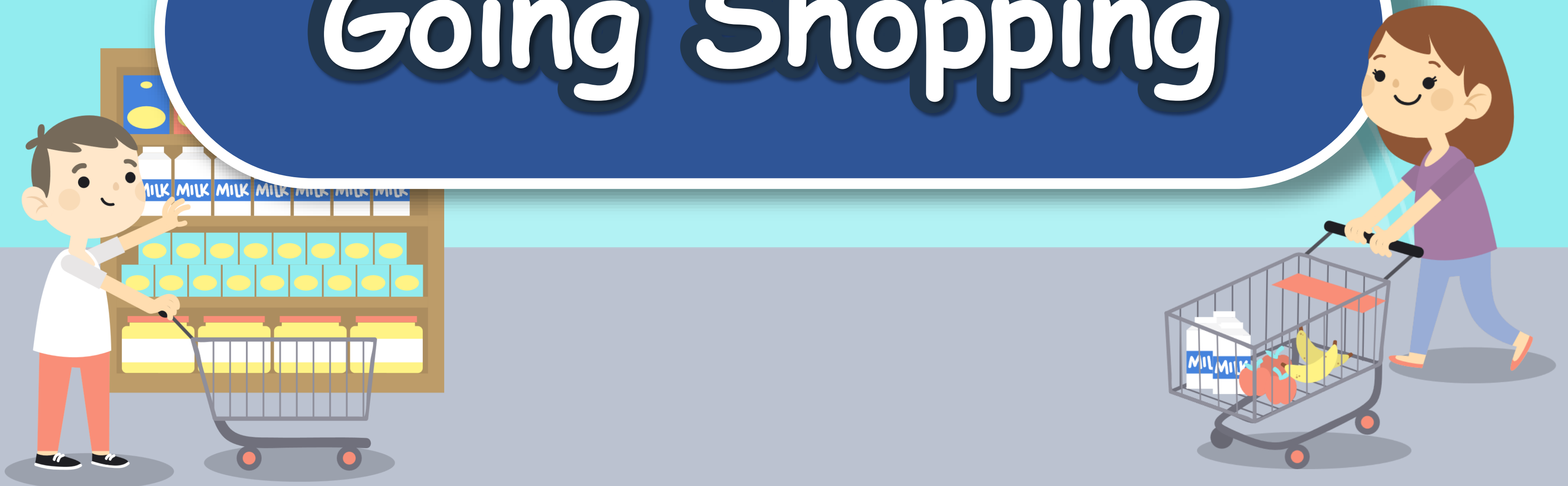
รหัสวิชา อ15101 ชั้นประถมศึกษาปีที่ 5

เรื่อง Going Shopping

ครูผู้สอน ครูนกวรรณ มีศรีผ่อง



Going Shopping





Let's Review: Foods





Let's Review: Foods




pineapple




chocolate



milk




fried egg



cereal



soft drink



cake



jam



Let's Review: Foods



bread




rice



chicken wing



soup



Objectives

The students are able to

1. classify food vocabulary into two groups: countable nouns.
and uncountable nouns.
2. ask and answer questions about buying and selling food.





Let's Learn: Countable Vs Uncountable Nouns





Let's Learn: Countable Vs Uncountable Nouns

Countable Noun

Uncountable Noun





Let's Learn: Countable Nouns






Let's Learn: Countable Nouns



one

a pineapple



two pineapples




Let's Learn: Countable Nouns



one

a fried egg



two fried eggs



Let's Learn: Countable Nouns



one

a chicken wing



two chicken wings



Let's Learn: Uncountable Nouns





Let's Learn: Uncountable Nouns



one

a bar of chocolate



two bars of chocolate



Let's Learn: Uncountable Nouns




a glass of milk





two glasses of milk



Let's Learn: Uncountable Nouns



a box of cereal



two boxes of cereal



Let's Learn: Uncountable Nouns




a glass of soft drink




two glasses of soft drink



Let's Learn: Uncountable Nouns



a piece of cake



two pieces of cake



Let's Learn: Uncountable Nouns



a jar of jam



two jars of jam



Let's Learn: Uncountable Nouns



a loaf of bread



two loaves of bread



Let's Learn: Uncountable Nouns



a sack of rice



two sacks of rice



Let's Learn: Uncountable Nouns




a bowl of soup



two bowls of soup



Let's Learn: Uncountable Nouns



a carton of milk



two cartons of milk



Let's Learn: New Structure





Let's Learn: New Structure



Can I have _____?

Yes, sure.



How much is it? / How much are they?

It's _____ baht. / They're _____ baht.





Let's Learn: New Structure



Could you give me a discount?



I'm afraid I can't.



OK. Here you are.



Thank you.

ใบงานที่ 14 เรื่อง Buying Food (1)
 หน่วยเรียนรู้ที่ 3 เรื่อง Healthy Living
 แผนการจัดการเรียนรู้ที่ 9 เรื่อง Going shopping
 รายวิชา อ15101 ภาษาอังกฤษ ภาคเรียนที่ 1 ชั้นประถมศึกษาปีที่ 5

Instructions: Ask and answer the questions. คำสั่ง: ถามและตอบคำถาม

Example 1

Customer: Can I have an apple?
 Seller: Yes, sure.
 Customer: How much is it?
 Seller: It's 15 baht.
 Customer: Could you give me a discount?
 Seller: I'm afraid I can't.
 Customer: OK. Here you are.
 Seller: Thank you.



15 baht

Example 2

Customer: Can I have two bottles of juice?
 Seller: Yes, sure.
 Customer: How much are they?
 Seller: They're 40 baht.
 Customer: Could you give me a discount?
 Seller: I'm afraid I can't.
 Customer: OK. Here you are.
 Seller: Thank you.



40 baht

 30 baht	 125 baht	 60 baht	 20 baht
 95 baht	 80 baht	 60 baht	 90 baht
 30 baht	 135 baht	 75 baht	 50 baht

Worksheet 14

Buying Food (1)

Instructions: Pair up and practice speaking. Student 1 will be the "customer", and student 2 will be the "seller".

(นักเรียนจับคู่กันสนทนา ให้นักเรียนคนที่ 1 เป็น Customer และนักเรียนคนที่ 2 เป็น Seller)

สามารถดาวน์โหลดได้ที่ www.dltv.ac.th



Worksheet 14: Buying Food (1)

			
30 baht	125 baht	60 baht	20 baht
			
95 baht	80 baht	60 baht	90 baht
			
30 baht	135 baht	75 baht	50 baht

Customer: Can I have a pineapple?

Seller: Yes, sure.

Customer: How much is it?

Seller: It's 30 baht.

Customer: Could you give me a discount?

Seller: I'm afraid I can't.

Customer: OK. Here you are.

Seller: Thank you.



Worksheet 14: Buying Food (1)

			
30 baht	125 baht	60 baht	20 baht
			
95 baht	80 baht	60 baht	90 baht
			
30 baht	135 baht	75 baht	50 baht

Customer: Can I have two chicken wings?

Seller: Yes, sure.

Customer: How much are they?

Seller: They're 75 baht.

Customer: Could you give me a discount?

Seller: I'm afraid I can't.

Customer: OK. Here you are.

Seller: Thank you.

กิจกรรมนักเรียนปลายทาง

1. นักเรียนทำใบงานที่ 14 เรื่อง
Buying Food (1)
2. นักเรียนจับคู่กันสนทนา ให้นักเรียน
คนที่ 1 เป็น Customer และนักเรียน
คนที่ 2 เป็น Seller

กิจกรรมครูปลายทาง

1. ครูคอยให้ความช่วยเหลือนักเรียน
ในขณะที่นักเรียนทำกิจกรรม
2. ครูตรวจสอบความถูกต้อง
ในการสนทนาของนักเรียน





Worksheet 14: Buying Food (1)

 pineapple 30 baht	 a bar of chocolate 125 baht	 3 cartons of milk 60 baht	 2 fried eggs 20 baht
 a box of cereal 95 baht	 4 glasses of soft drink 80 baht	 2 pieces of cake 60 baht	 2 jars of jam 90 baht
 A loaf of bread 30 baht	 a sack of rice 135 baht	 2 chicken wings 75 baht	 a bowl of soup 50 baht

Customer: Can I have _____?

Seller: Yes, sure.

Customer: How much is it?

Seller: It's _____ baht.

Customer: Could you give me a discount?

Seller: I'm afraid I can't.

Customer: OK. Here you are.

Seller: Thank you.



Worksheet 14: Buying Food (1)

 pineapple 30 baht	 a bar of chocolate 125 baht	 3 cartons of milk 60 baht	 2 fried eggs 20 baht
 a box of cereal 95 baht	 4 glasses of soft drink 80 baht	 2 pieces of cake 60 baht	 2 jars of jam 90 baht
 A loaf of bread 30 baht	 a sack of rice 135 baht	 2 chicken wings 75 baht	 a bowl of soup 50 baht

Customer: Can I have _____?

Seller: Yes, sure.

Customer: How much are they?

Seller: They're _____ baht.

Customer: Could you give me a discount?

Seller: I'm afraid I can't.

Customer: OK. Here you are.

Seller: Thank you.

ใบงานที่ 15 เรื่อง Buying Food (2)
หน่วยเรียนรู้ที่ 3 เรื่อง Healthy Living
แผนการจัดการเรียนรู้ที่ 9 เรื่อง Going shopping
รายวิชา อ15101 ภาษาอังกฤษ ภาคเรียนที่ 1 ชั้นประถมศึกษาปีที่ 5

Instructions: Write conversations and draw pictures. Then ask and answer.

คำสั่ง: เขียนบทสนทนา วาดภาพ และสนทนาถาม-ตอบ

A. How much is it?

Customer: _____
Seller: _____
Customer: _____
Seller: _____
Customer: _____
Seller: _____
Customer: _____
Seller: _____

_____ baht

B. How much are they?

Customer: _____
Seller: _____
Customer: _____
Seller: _____
Customer: _____
Seller: _____
Customer: _____
Seller: _____

_____ baht

Worksheet 15

Buying Food (2)

Instructions: Work in pairs.

Write conversations and draw pictures.
Then ask and answer.

(นักเรียนทำงานเป็นคู่ เขียนบทสนทนา วาดภาพ และสนทนาถาม-ตอบ)

สามารถดาวน์โหลดได้ที่ www.dltv.ac.th



Worksheet 15: Buying Food (2)

Instructions: Write conversations and draw pictures. Then ask and answer.

 pineapple 30 baht	 a bar of chocolate 125 baht	 3 cartons of milk 60 baht	 2 fried eggs 20 baht
 a box of cereal 95 baht	 4 glasses of soft drink 80 baht	 2 pieces of cake 60 baht	 2 jars of jam 90 baht
 A loaf of bread 30 baht	 a sack of rice 135 baht	 2 chicken wings 75 baht	 a bowl of soup 50 baht

A. How much is it?

Customer: Can I have _____?

Seller: Yes, sure.

Customer: How much is it? / How much are they?

Seller: It's _____ baht. / They're _____ baht.

Customer: Could you give me a discount?

Seller: I'm afraid I can't.

Customer: OK. Here you are.

Seller: Thank you.

_____ baht

กิจกรรมนักเรียนปลายทาง



กิจกรรมครูปลายทาง

1. นักเรียนทำใบงานที่ 15 เรื่อง
Buying Food (2) ข้อ A
2. นักเรียนทำงานเป็นคู่ เขียนบทสนทนา
วาดภาพ และสนทนาถาม-ตอบ

1. ครูคอยให้ความช่วยเหลือนักเรียน
ในขณะที่นักเรียนทำกิจกรรม
2. ครูตรวจสอบความถูกต้องในการทำ
ใบงานและการเขียนประโยคของนักเรียน
3. ครูสามารถใช้แบบประเมินที่ 6
ประเมินการพูดประโยคของนักเรียน





Worksheet 15: Buying Food (2)

Instructions: Write conversations and draw pictures. Then ask and answer.

 pineapple 30 baht	 a bar of chocolate 125 baht	 3 cartons of milk 60 baht	 2 fried eggs 20 baht
 a box of cereal 95 baht	 4 glasses of soft drink 80 baht	 2 pieces of cake 60 baht	 2 jars of jam 90 baht
 A loaf of bread 30 baht	 a sack of rice 135 baht	 2 chicken wings 75 baht	 a bowl of soup 50 baht

A. How much is it?

Customer: Can I have _____?

Seller: Yes, sure.

Customer: How much is it? / How much are they?

Seller: It's _____ baht. / They're _____ baht.

Customer: Could you give me a discount?

Seller: I'm afraid I can't.

Customer: OK. Here you are.

Seller: Thank you.

_____ baht



บทเรียนครั้งต่อไป

เรื่อง

Eating Out





สิ่งที่ต้องเตรียม

- ใบงานที่ 16 เรื่อง Menu
- ใบงานที่ 17 เรื่อง Eating Out
- แบบประเมินตนเอง

สามารถดาวน์โหลดได้ที่ www.dltv.ac.th





ฝากไว้ให้คิด

Let's Think and Talk

Shopping is fun, but saving
money is even better.

