

รายวิชา ภาษาอังกฤษ

รหัสวิชา อ15101 ชั้นประถมศึกษาปีที่ 5

เรื่อง Food Survey

ครูผู้สอน ครูนกวรรณ มีศรีผ่อง



Food Survey





Let's Review: Past Simple Tense



What did you have for
breakfast yesterday?

I had sandwiches.



What did you have for
lunch yesterday?

I had fried rice.



What did you have for
dinner yesterday?

I had an omelet.




What did you have for
breakfast/lunch/dinner yesterday?

I had/ate _____.

?





Objectives

The students are able to

1. pronounce and explain the meaning of the words about meals.
2. interview someone about foods they ate last week and draw a bar graph.






Let's Learn: New Structure (Interview)





Let's Learn: New Structure (Interview)



Excuse me, I am a student in grade 5.

I would like to interview you about your eating last week.

*คำว่า **would like** มีความหมายเหมือนคำว่า **want to**
แต่จะสุภาพกว่าและเป็นทางการมากกว่า




Let's Practice!





Let's Practice




How many days did you eat fruits last week?




1 I ate fruits **once** .

× I didn't eat any fruits .





Let's Practice




How many days did you eat
vegetables last week?




2 I ate vegetables **twice** .

✗ I didn't eat any vegetables .





Let's Practice




How many days did you eat
bread last week?




3 I ate bread 3 days.

✗ I didn't eat any bread.





Let's Practice




How many days did you drink
milk last week?



4 I drank milk 4 days.

✗ I didn't drink any milk.



Review

*เราสามารถใช้คำว่า **once** แทนคำว่า one day/one time
และ **twice** แทนคำว่า two days/two times



I ate apples once.

I drank milk twice.

I ate rice three days.

I ate bread four days.

ใบงานที่ 13 เรื่อง Food Survey
หน่วยเรียนรู้ที่ 3 เรื่อง Healthy Living
แผนการจัดการเรียนรู้ที่ 8 เรื่อง Food Survey
รายวิชา อ15101 ภาษาอังกฤษ ภาคเรียนที่ 1 ชั้นประถมศึกษาปีที่ 5

Instructions: Interview one of your friends about the food he/she ate last week. Then fill in the answers in the table. Write the passage to report the information, and draw a bar graph.

คำสั่ง: สัมภาษณ์เพื่อนคนหนึ่งเกี่ยวกับอาหารที่เขา/เธอกินเมื่อสัปดาห์ที่แล้ว แล้วเติมคำตอบลงในตาราง เขียนข้อความเพื่อรายงานข้อมูลและวาดกราฟแท่ง

Part A: Interview

Example:

A: Excuse me, I am a student in I would like to interview you about your eating last week. How many days did you eat fruits?

B: I ate fruits only once last week.

A: How many days did you eat vegetables?

B: I ate vegetables 5 days last week.

A: Thank you.

Food Survey	
Name of Interviewee	
Questions	Answers
How many days did you eat fruits?	
How many days did you eat vegetables?	
How many days did you eat rice or bread?	
How many days did you eat chicken, pork, or meat?	
How many days did you eat eggs?	
How many days did you eat sweets?	
How many days did you drink milk or yogurt?	

Part B: Report

Example: "Nano ate fruits only once last week. He ate vegetables for two days. He did not eat any eggs last week."

.....
.....

Worksheet 13

Food Survey (Part A)

Instructions: Interview one of your friends about the food he/she ate last week. Then fill in the answers in the table. (สัมภาษณ์เพื่อนคนหนึ่งเกี่ยวกับอาหารที่เขา/เธอกินเมื่อสัปดาห์ที่แล้ว แล้วเติมคำตอบลงในตาราง)

สามารถดาวน์โหลดได้ที่ www.dltv.ac.th



Worksheet 13: Food Survey (Part A)

Food Survey

Name of Interviewee Keng

Questions	Answers
How many days did you eat fruits?	once
How many days did you eat vegetables?	3 days
How many days did you eat rice or bread?	7 days
How many days did you eat chicken, pork or meat?	6 days
How many days did you eat eggs?	twice
How many days did you eat sweets?	none
How many days did you drink milk or yogurt?	4 days



กิจกรรมนักเรียนปลายทาง

1. นักเรียนทำใบงานที่ 13 เรื่อง Food Survey (Part A)
2. นักเรียนสัมภาษณ์เพื่อนคนหนึ่งเกี่ยวกับอาหารที่เขา/เธอกินเมื่อสัปดาห์ที่แล้ว แล้วเติมคำตอบลงในตาราง

กิจกรรมครูปลายทาง

1. ครูคอยให้ความช่วยเหลือนักเรียนในขณะที่นักเรียนทำกิจกรรม
2. ครูตรวจสอบความถูกต้องในการสัมภาษณ์ของนักเรียน



ใบงานที่ 13 เรื่อง Food Survey
หน่วยเรียนรู้ที่ 3 เรื่อง Healthy Living
แผนการจัดการเรียนรู้ที่ 8 เรื่อง Food Survey
รายวิชา อ15101 ภาษาอังกฤษ ภาคเรียนที่ 1 ชั้นประถมศึกษาปีที่ 5

Instructions: Interview one of your friends about the food he/she ate last week. Then fill in the answers in the table. Write the passage to report the information, and draw a bar graph.

คำสั่ง: สัมภาษณ์เพื่อนคนหนึ่งเกี่ยวกับอาหารที่เขา/เธอกินเมื่อสัปดาห์ที่แล้ว แล้วเติมคำตอบลงในตาราง เขียนข้อความเพื่อรายงานข้อมูลและวาดกราฟแท่ง

Part A: Interview

Example:

A: Excuse me, I am a student in I would like to interview you about your eating last week. How many days did you eat fruits?

B: I ate fruits only once last week.

A: How many days did you eat vegetables?

B: I ate vegetables 5 days last week.

A: Thank you.

Food Survey	
Name of Interviewee	
Questions	Answers
How many days did you eat fruits?	
How many days did you eat vegetables?	
How many days did you eat rice or bread?	
How many days did you eat chicken, pork, or meat?	
How many days did you eat eggs?	
How many days did you eat sweets?	
How many days did you drink milk or yogurt?	

Part B: Report

Example: "Nano ate fruits only once last week. He ate vegetables for two days. He did not eat any eggs last week."

.....
.....

Worksheet 13

Food Survey (Part B)

Instructions: Write the passage to report the information.
(เขียนข้อความเพื่อรายงานข้อมูล)

สามารถดาวน์โหลดได้ที่ www.dltv.ac.th



Worksheet 13: Food Survey (Part B)

Food Survey	
Name of Interviewee <u>Keng</u>	
Questions	Answers
How many days did you eat fruits ?	once
How many days did you eat vegetables ?	3 days
How many days did you eat rice or bread ?	7 days
How many days did you eat chicken, pork or meat ?	6 days
How many days did you eat eggs ?	twice
How many days did you eat sweets ?	none
How many days did you drink milk or yogurt ?	4 days



Keng ate fruits **once** last week.

He ate chicken **for 6 days**.

He drank milk **for 4 days**.

กิจกรรมนักเรียนปลายทาง

1. นักเรียนทำใบงานที่ 13 เรื่อง
Food Survey (Part B)
2. นักเรียนเขียนข้อความเพื่อรายงานข้อมูล

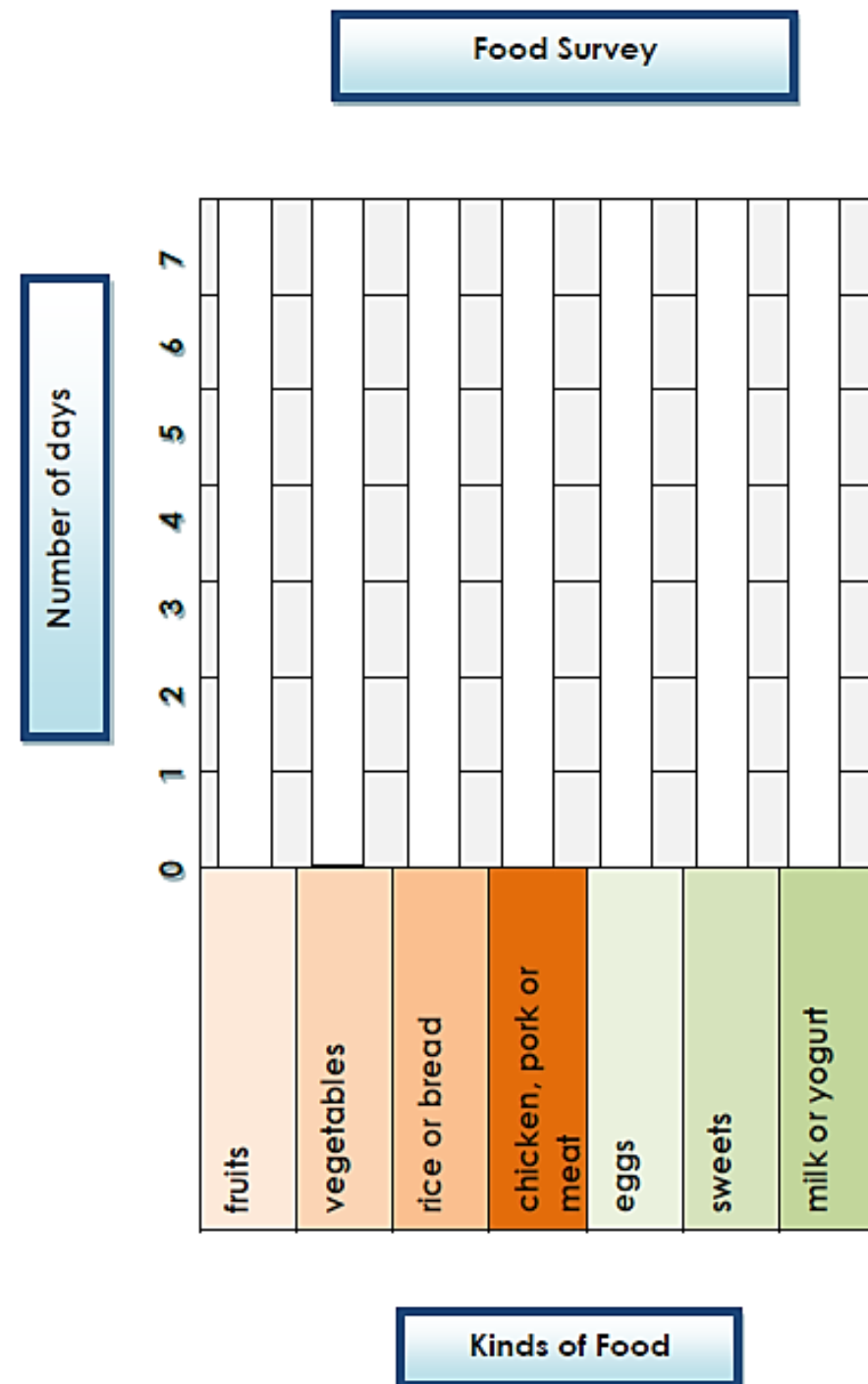
กิจกรรมครูปลายทาง

1. ครูคอยให้ความช่วยเหลือนักเรียน
ในขณะที่นักเรียนทำกิจกรรม
2. ครูตรวจสอบความถูกต้องในการทำใบงาน
และการเขียนประโยคของนักเรียน



ใบงานที่ 13 เรื่อง Food Survey (ต่อ)
หน่วยเรียนรู้ที่ 3 เรื่อง Healthy Living
แผนการจัดการเรียนรู้ที่ 8 เรื่อง Food Survey
รายวิชา อ15101 ภาษาอังกฤษ ภาคเรียนที่ 1 ชั้นประถมศึกษาปีที่ 5

Part C: Bar Graph



Worksheet 13

Food Survey (Part C)

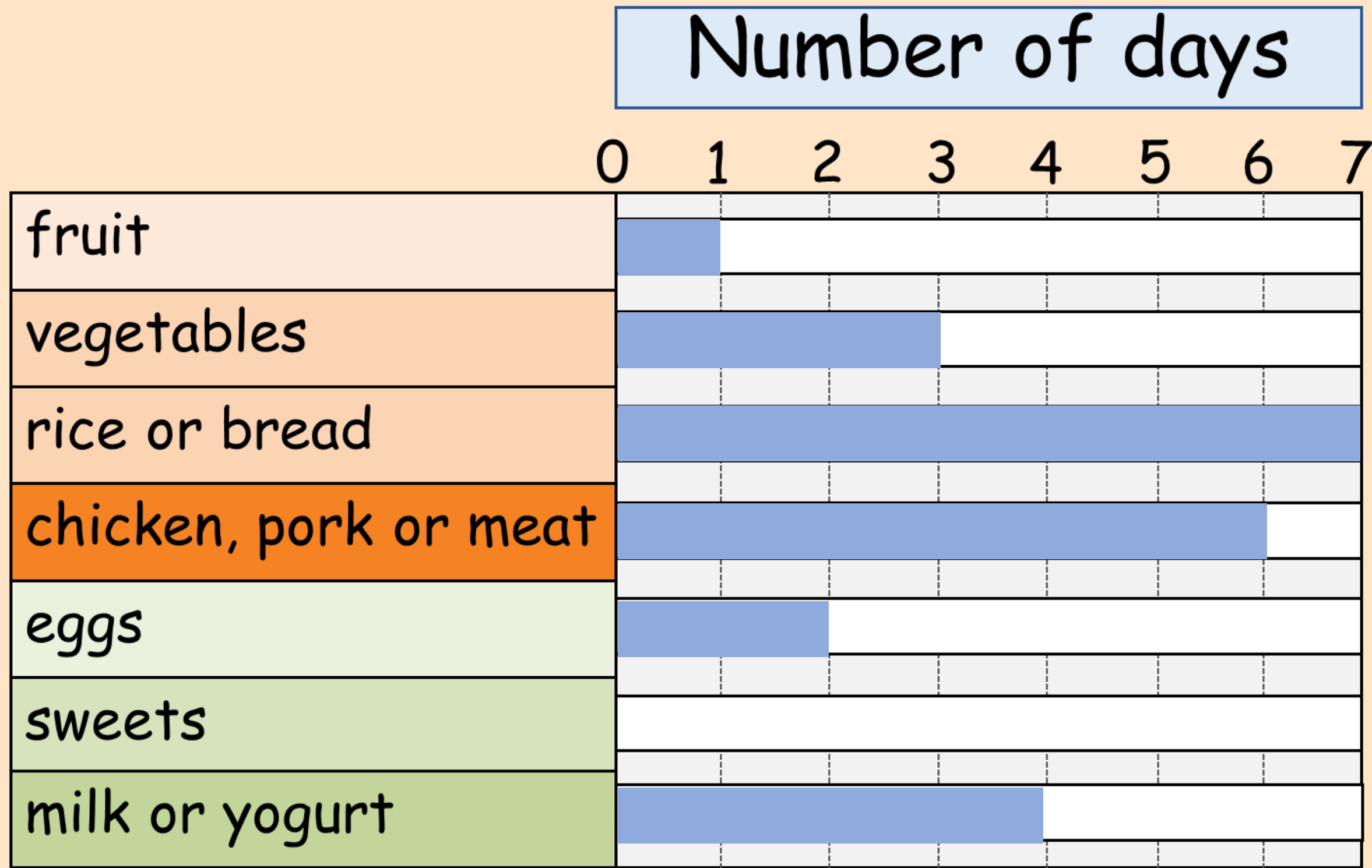
Instructions: Draw a bar graph.
(วาดกราฟแท่ง)

สามารถดาวน์โหลดได้ที่ www.dltv.ac.th



Worksheet 13: Food Survey (Part C)

Kinds of Food



Food Survey

กิจกรรมนักเรียนปลายทาง

1. นักเรียนทำใบงานที่ 13 เรื่อง Food Survey (Part C)
2. นักเรียนวาดกราฟแท่ง ตามข้อมูลที่นักเรียนสัมภาษณ์เพื่อน

กิจกรรมครูปลายทาง

1. ครูคอยให้ความช่วยเหลือนักเรียนในขณะที่นักเรียนทำกิจกรรม
2. ครูตรวจสอบความถูกต้องในการทำใบงานของนักเรียน





Let's Practice
Reading!





บทเรียนครั้งต่อไป

เรื่อง

Going Shopping





สิ่งที่ต้องเตรียม

- ใบงานที่ 14 เรื่อง Buying Food (1)
- ใบงานที่ 15 เรื่อง Buying Food (2)

สามารถดาวน์โหลดได้ที่ www.dltv.ac.th





ฝึกไว้ให้คิด

Let's Think and Talk

You don't need a silver fork
to eat good food.

Paul Prudhomme

