

# รายวิชา ภาษาอังกฤษ

รหัสวิชา อ15101 ชั้นประถมศึกษาปีที่ 5

## เรื่อง *Going to the Hospital*

ครูผู้สอน ครูกนกวรรณ มีศรีผ่อง



The background is a stylized illustration of a hospital waiting area. It features a light blue wall with three overhead lamps casting a soft glow. In the foreground, there are two teal chairs on a black bench. A white reception desk with a teal cross on it is visible on the right. A large, rounded brown sign with a white border is centered in the image, containing the title text. A red cross icon is positioned above the sign.

# Going to the Hospital



# Let's Play: Health Problems Survey



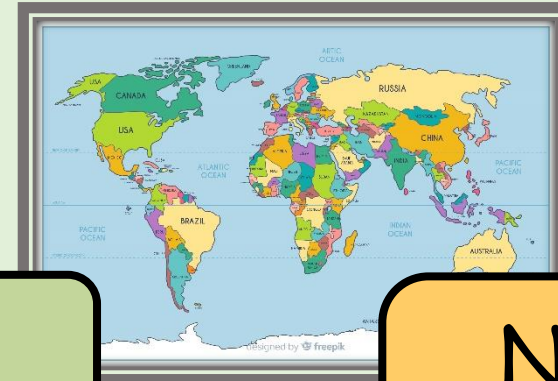


# Let's Play: Health Problems Survey

Do you have a fever?

Yes, I do.

No, I don't.  
I'm strong.





# Let's Play: Health Problems Survey



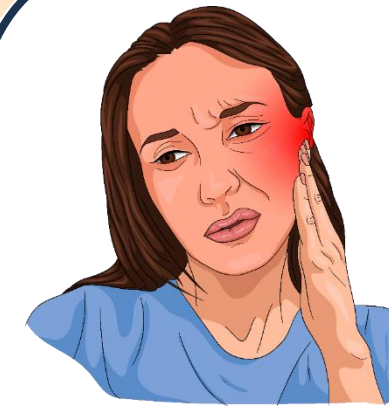
Do you have a headache?

Name \_\_\_\_\_



Do you have a toothache?

Name \_\_\_\_\_



Do you have an earache?

Name \_\_\_\_\_



Do you have a cold?

Name \_\_\_\_\_



Do you have a sore throat?

Name \_\_\_\_\_



# Let's Play: Health Problems Survey



Do you have  
a backache?

Name \_\_\_\_\_



Do you have  
diarrhea?

Name \_\_\_\_\_



Do you have  
a fever?

Name \_\_\_\_\_



Do you have  
the flu?

Name \_\_\_\_\_



Do you have  
a stomachache?

Name \_\_\_\_\_



# Let's Play: Health Problems Survey



Do you have a headache?

Name \_\_\_\_\_



Do you have a toothache?

Name \_\_\_\_\_



Do you have an earache?

Name \_\_\_\_\_



Do you have a cold?

Name \_\_\_\_\_



Do you have a sore throat?

Name \_\_\_\_\_



Do you have a backache?

Name \_\_\_\_\_



Do you have diarrhea?

Name \_\_\_\_\_



Do you have a fever?

Name \_\_\_\_\_




Do you have the flu?

Name \_\_\_\_\_




Do you have a stomachache?

Name \_\_\_\_\_



# Objectives

The students are able to




1. write information based on what they hear.
2. ask and answer questions about illness in a role-play situation.





# Let's Learn: New Structure





## Let's Learn: New Structure

You come to see the doctor with a **sore throat**. The doctor will say:



- Take a seat, please.
- Open your mouth, please.
- Show me your tongue, please.



# Let's Learn: New Structure

Where does it hurt?



It hurts just here.



Thank you, doctor.

Your knee needs a bandage.



ใบงานที่ 5 เรื่อง Going to the Hospital  
หน่วยการเรียนรู้ที่ 3 เรื่อง Healthy Living  
แผนการจัดการเรียนรู้ที่ 4 เรื่อง Going to the Hospital  
รายวิชา อ15101 ภาษาอังกฤษ ภาคเรียนที่ 1 ชั้นประถมศึกษาปีที่ 5

**Instructions:** Complete the conversation with the texts given in the box.  
คำสั่ง: จงเติมบทสนทนาให้สมบูรณ์ด้วยข้อความที่ให้ในกล่อง

Take a seat, please.	What's the matter?	Open your mouth
bandage	You've got a sore throat	a lot of water

Doctor: \_\_\_\_\_ . Where does it hurt?

Nano: It hurts here.

Doctor: Your knee needs a \_\_\_\_\_ .

Nano: Thank you, doctor.



Doctor: Good morning, take a seat, please. \_\_\_\_\_

Nan: I've got a cough.

Doctor: \_\_\_\_\_ , please. Show me your tongue, please.

\_\_\_\_\_ .

Take some medicine and drink \_\_\_\_\_ .

Nan: Thank you, doctor.



# Worksheet 5

## Going to the Hospital

**Instructions:** Complete the conversation with the texts given in the box.

(จงเติมบทสนทนาให้สมบูรณ์ด้วยข้อความที่ให้ในกล่อง)

สามารถดาวน์โหลดได้ที่ [www.dltv.ac.th](http://www.dltv.ac.th)



## Worksheet 5: Going to the Hospital

**Instructions:** Complete the conversation with the texts given in the box.

~~Take a seat, please~~  
~~bandage~~

What's the matter?  
You've got a sore throat

Open your mouth  
a lot of water

Doctor: Take a seat, please. Where does it hurt?

Nano: It hurts here.

Doctor: Your knee needs a bandage.

Nano: Thank you, doctor.





## Worksheet 5: Going to the Hospital

**Instructions:** Complete the conversation with the texts given in the box.

~~Take a seat, please.~~  
~~bandage~~

What's the matter?  
You've got a sore throat

Open your mouth  
a lot of water

Doctor: Good morning, take a seat, please. \_\_\_\_\_.


Nan: I've got **a cough**.

Doctor: \_\_\_\_\_, please. Show me your tongue, please.

\_\_\_\_\_. Take some medicine and drink

\_\_\_\_\_.

Nan: Thank you, doctor.



## กิจกรรมนักเรียนปลายทาง

1. นักเรียนทำใบงานที่ 5 เรื่อง

Going to the Hospital

2. นักเรียนเติมบทสนทนาให้สมบูรณ์

ด้วยข้อความที่ให้ในกล่อง


## กิจกรรมครูปลายทาง

1. ครูคอยให้ความช่วยเหลือนักเรียน

ในขณะที่นักเรียนทำกิจกรรม

2. ครูตรวจสอบความถูกต้องในการทำ

ใบงานของนักเรียน



Let's Check  
the Answers!



## Key Worksheet 5: Going to the Hospital

**Instructions:** Complete the conversation with the texts given in the box.

~~Take a seat, please~~  
~~bandage~~

What's the matter?  
You've got a sore throat

Open your mouth  
a lot of water

Doctor: Take a seat, please. Where does it hurt?

Nano: It hurts here.

Doctor: Your knee needs a bandage.

Nano: Thank you, doctor.



## Key Worksheet 5: Going to the Hospital

**Instructions:** Complete the conversation with the texts given in the box.

~~Take a seat, please.~~  
~~bandage~~

~~What's the matter?~~  
~~You've got a sore throat~~

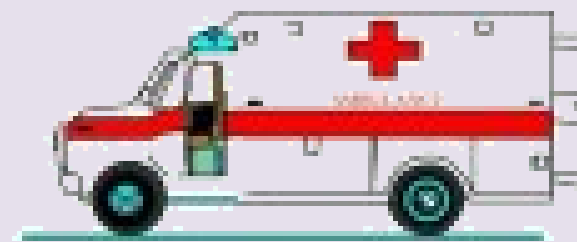
~~Open your mouth~~  
~~a lot of water~~

Doctor: Good morning, take a seat, please. What's the matter?

Nan: I've got a cough.

Doctor: Open your mouth, please. Show me your tongue, please.

You've got a sore throat. Take some medicine and drink  
a lot of water.



Nan: Thank you, doctor.



# Activity

## Let's do a role play!

**Instructions:** Work in groups, and each group studies information from a set of information cards. Then, prepare a representative to role-play as a doctor and a patient.

(นักเรียนจับกลุ่ม และให้แต่ละกลุ่มศึกษาข้อมูลจากบัตรข้อมูล 1 ชุด และเตรียมส่งผู้แทนมาแสดงบทบาทสมมติเป็นหมอและคนไข้)





## Activity: Let's do a role play!

**1** **Doctor:** Good morning, take a seat, please. What's the matter?  
**Patient:** I've got a cold.  
**Doctor:** Take some medicine and make sure to get enough rest.  
**Patient:** Thank you, doctor.

**3** **Doctor:** Good morning, take a seat, please. What's the matter?  
**Patient:** I've got a cough.  
**Doctor:** Take some medicine and drink warm water.  
**Patient:** Thank you, doctor.

**2** **Doctor:** Good morning, please have a seat. Where does it hurt?  
**Patient:** My right knee hurts.  
**Doctor:** Your knee needs a bandage.  
**Patient:** Alright, thank you, doctor.


**4** **Doctor:** Good morning, please have a seat. What's the matter?  
**Patient:** I've got a pain in my back.  
**Doctor:** Why don't you put some balm on it?  
**Patient:** Ok, I will. Thank you doctor.

## กิจกรรมนักเรียนปลายทาง

1. นักเรียนทำกิจกรรม Let's do a role play!
2. นักเรียนจับกลุ่ม และให้แต่ละกลุ่มศึกษาข้อมูลจากบัตรข้อมูล 1 ชุด และเตรียมส่งผู้แทนมาแสดงบทบาทสมมติเป็นหมอและคนไข้

## กิจกรรมครูปลายทาง

1. ครูคอยให้ความช่วยเหลือนักเรียนในขณะที่นักเรียนทำกิจกรรม
2. ครูตรวจสอบความถูกต้องในการออกเสียงประโยคของนักเรียน





## Activity: Let's do a role play!

- 1** **Doctor:** Good morning, take a seat, please. What's the matter?  
**Patient:** I've got a cold.  
**Doctor:** Take some medicine and make sure to get enough rest.  
**Patient:** Thank you, doctor.

- 3** **Doctor:** Good morning, take a seat, please. What's the matter?  
**Patient:** I've got a cough.  
**Doctor:** Take some medicine and drink warm water.  
**Patient:** Thank you, doctor.

- 2** **Doctor:** Good morning, please have a seat. Where does it hurt?  
**Patient:** My right knee hurts.  
**Doctor:** Your knee needs a bandage.  
**Patient:** Alright, thank you, doctor.

- 4** **Doctor:** Good morning, please have a seat. What's the matter?  
**Patient:** I've got a pain in my back.  
**Doctor:** Why don't you put some balm on it?  
**Patient:** Ok, I will. Thank you doctor.

ใบงานที่ 6 เรื่อง Patient Record (Type A)  
หน่วยการเรียนรู้ที่ 3 เรื่อง Healthy Living  
แผนการจัดการเรียนรู้ที่ 4 เรื่อง Going to the Hospital  
รายวิชา อ15101 ภาษาอังกฤษ ภาคเรียนที่ 1 ชั้นประถมศึกษาปีที่ 5

**Instructions:** Watch the role plays. Write the information about each patient in the space provided.

คำสั่ง: ดูเพื่อนแสดงบทบาทสมมติ และเขียนข้อมูลเกี่ยวกับการเจ็บป่วยของคนไข้ที่ได้ยินลงในช่องว่างที่กำหนดให้

<b>Patient 1</b>	He/ She has _____ <i>เลือกตามเพศของตัวแทนนักเรียน</i>
<b>Patient 2</b>	His/ Her _____
<b>Patient 3</b>	He/ She has _____
<b>Patient 4</b>	He/ She has _____



# Worksheet 6

## Patient Record (Type A)

**Instructions:** Watch the role plays. Write the information about each patient in the space provided.

(ดูเพื่อนแสดงบทบาทสมมติ และเขียนข้อมูลเกี่ยวกับการเจ็บป่วยของคนไข้ที่ได้ยินลงในช่องว่างที่กำหนดให้)

สามารถดาวน์โหลดได้ที่ [www.dltv.ac.th](http://www.dltv.ac.th)



## Worksheet 6: Patient Record (Type A)

**Instructions:** Watch the role plays. Write the information about each patient in the space provided.

### Situation 1

Patient 1	He/ She has <u>got a cold</u> .
Patient 2	His/ Her _____.
Patient 3	He/ She has _____.
Patient 4	He/ She has _____.



## Worksheet 6: Patient Record (Type A)

**Instructions:** Watch the role plays. Write the information about each patient in the space provided.

### Situation 2

Patient 1	He/ She has <u>a cold</u> .
Patient 2	His/ Her <u>right knee hurts</u> .
Patient 3	He/ She has _____.
Patient 4	He/ She has _____.



## Worksheet 6: Patient Record (Type A)

**Instructions:** Watch the role plays. Write the information about each patient in the space provided.

### Situation 3

Patient 1	He/ She has <u>a cold</u> .
Patient 2	His/ Her <u>right knee hurts</u> .
Patient 3	He/ She has <u>got a cough</u> .
Patient 4	He/ She has _____.



## Worksheet 6: Patient Record (Type A)

**Instructions:** Watch the role plays. Write the information about each patient in the space provided.

### Situation 4

Patient 1	He/ She has <u>a cold</u> .
Patient 2	His/ Her <u>right knee hurts</u> .
Patient 3	He/ She has <u>got a cough</u> .
Patient 4	He/ She has <u>got a pain in his/her back</u> .

ใบงานที่ 6 เรื่อง Patient Record (Type B)  
 หน่วยการเรียนรู้ที่ 3 เรื่อง Healthy Living  
 แผนการจัดการเรียนรู้ที่ 4 เรื่อง Going to the Hospital  
 รายวิชา อ15101 ภาษาอังกฤษ ภาคเรียนที่ 1 ชั้นประถมศึกษาปีที่ 5

**Instructions:** Study all four conversations. Write the information about each patient in the "Patient Record" provided.

คำสั่ง: ศึกษาบทสนทนาทั้งสี่ และเขียนข้อมูลเกี่ยวกับผู้ป่วยแต่ละรายลงใน "บันทึกผู้ป่วย" ที่กำหนดให้

<p><b>Patient 1)</b>                  Doctor: Good morning, take a seat, please. What's the matter?                  Nano: I've got a cold.                  Doctor: Take some medicine and make sure to get enough rest.                  Nano: Thank you, doctor.</p>	<p><b>Patient 2)</b>                  Doctor: Good morning, please have a seat. Where does it hurt?                  Somsri: My right knee hurts.                  Doctor: Your knee needs a bandage.                  Somsri: Alright, thank you, doctor.</p>
<p><b>Patient 3)</b>                  Doctor: Good morning, take a seat, please. What's the matter?                  Saimai: I've got a cough.                  Doctor: Take some medicine and drink warm water.                  Saimai: Thank you, doctor.</p>	<p><b>Patient 4)</b>                  Doctor: Good morning, please have a seat. What's the matter?                  Somphop: I've got a pain in my back.                  Doctor: Why don't you put some balm on it?                  Somphop: Ok, I will. Thank you, doctor.</p>

Patient Record

<b>Patient 1</b>	He has .....
	He should .....
<b>Patient 2</b>	Her .....
	Her knee needs .....
<b>Patient 3</b>	She has .....
	She should .....
<b>Patient 4</b>	He has .....
	He should .....



- Take a seat, please.
- Open your mouth, please.
- Show me your tongue, please.

# Worksheet 6

## Patient Record (Type B) (Homework)

**Instructions:** Study all four conversations. Write the information about each patient in the "Patient Record" provided.

(ศึกษาบทสนทนาทั้งสี่ และเขียนข้อมูลเกี่ยวกับผู้ป่วยแต่ละรายลงใน "บันทึกผู้ป่วย" ที่กำหนดให้)

สามารถดาวน์โหลดได้ที่ [www.dltv.ac.th](http://www.dltv.ac.th)





## Worksheet 6: Patient Record (Type B)

**Instructions:** Study all four conversations. Write the information about each patient in the "Patient Record" provided.

Patient 1)

**Doctor:** Good morning, take a seat, please. What's the matter?

**Nano:** I've got a cold.

**Doctor:** Take some medicine and make sure to get enough rest.

**Nano:** Thank you, doctor.

### Patient Record

Patient 1	He has <u>got a cold.</u>
	He should <u>take some medicine and get enough sleep.</u>





## Worksheet 6: Patient Record (Type B)

**Instructions:** Study all four conversations. Write the information about each patient in the "Patient Record" provided.

Patient 2)

Doctor: Good morning, please have a seat. Where does it hurt?

Somsri: My right knee hurts.

Doctor: Your knee needs a bandage.

Somsri: Alright, thank you, doctor.

### Patient Record

Patient 2	Her _____ Her knee needs _____
-----------	-----------------------------------





## Worksheet 6: Patient Record (Type B)

**Instructions:** Study all four conversations. Write the information about each patient in the "Patient Record" provided.

Patient 3)

Doctor: Good morning, take a seat, please. What's the matter?

Saimai: I've got a cough.

Doctor: Take some medicine and drink warm water.

Saimai: Thank you, doctor.

### Patient Record

Patient 3

She has \_\_\_\_\_

She should \_\_\_\_\_





## Worksheet 6: Patient Record (Type B)

**Instructions:** Study all four conversations. Write the information about each patient in the "Patient Record" provided.

Patient 4)

Doctor: Good morning, please have a seat. What's the matter?

Somphop: I've got a pain in my back.

Doctor: Why don't you put some balm on it?

Somphop: Ok, I will. Thank you, doctor.

### Patient Record

Patient 4	He has _____
	He should _____




## กิจกรรมนักเรียนปลายทาง

1. นักเรียนทำใบงานที่ 6 เรื่อง Patient Record (Type B) เป็นการบ้าน
2. นักเรียนศึกษาบทสนทนาทั้งสี่ และเขียนข้อมูลเกี่ยวกับผู้ป่วยแต่ละรายลงใน “บันทึกผู้ป่วย” ที่กำหนดให้

## กิจกรรมครูปลายทาง

1. ครูคอยให้ความช่วยเหลือนักเรียนในขณะที่นักเรียนทำกิจกรรม
2. ครูตรวจสอบความถูกต้องในการทำใบงานของนักเรียน





# บทเรียนครั้งต่อไป

เรื่อง

**Reading Medicine Labels**





# สิ่งที่ต้องเตรียม

- ใบงานที่ 7 เรื่อง Word Search
- ใบงานที่ 8 เรื่อง Reading Medicine Labels
- สื่อสำหรับเกมสร้างคำ

สามารถดาวน์โหลดได้ที่ [www.dltv.ac.th](http://www.dltv.ac.th)





ฝึกไว้ให้คิด

Let's Think and Talk

An apple a day keeps the  
doctor away.

