

รายวิชา ภาษาอังกฤษ

รหัสวิชา อ15101 ชั้นประถมศึกษาปีที่ 5

เรื่อง *Let's Go Camping*

ครูผู้สอน ครูนกวรรณ มีศรีผ่อง





Let's Go Camping



Let's Review: Camping Equipment

ใบงานที่ 9 เรื่อง Camping Equipment
หน่วยการเรียนรู้ที่ 2 เรื่อง School Life
แผนการจัดการเรียนรู้ที่ 6 เรื่อง Let's Go Camping
รายวิชา ภาษาอังกฤษ รหัสวิชา อ15101 ภาคเรียนที่ 1 ชั้นประถมศึกษาปีที่ 5

Situation: Daniel's father is going to take Daniel and his friends to go camping by the sea. The kids are preparing the camping equipment.

สถานการณ์: พ่อของแดเนียลจะพาแดเนียลและเพื่อนของเขาไปตั้งแคมป์ริมทะเล เด็ก ๆ กำลังเตรียมอุปกรณ์กางเต็นท์



Instructions: Write the number 1 – 12 in the circles to match the words with the objects.

คำสั่ง: เขียนเลข 1 – 12 ลงในวงกลมให้คำตรงกับสิ่งของที่อยู่ในรูปภาพ

- | | | |
|-------------|------------------|-------------|
| 1. backpack | 2. first aid kit | 3. firewood |
| 4. lantern | 5. boots | 6. torch |
| 7. tent | 8. sleeping bag | 9. chair |
| 10. cooler | 11. rope | 12. pot |



Worksheet 9

Camping Equipment

Situation:

Daniel's father is going to take Daniel and his friends to go camping by the sea. The kids are preparing the camping equipment.

Instructions:

Write the number 1 – 12 in the circles to match the words with the objects.

สามารถดาวน์โหลดได้ที่ www.dltv.ac.th



Worksheet 9: Camping Equipment



- ① backpack
- ② first aid kit
- ③ firewood
- ④ lantern
- ⑤ boots
- ⑥ torch



Worksheet 9: Camping Equipment




- ⑦ tent
- ⑧ sleeping bag
- ⑨ chair
- ⑩ cooler
- ⑪ rope
- ⑫ pot

Let's Think!



If your group could bring 3 items
for camping, what would they be?





Objectives

The students are able to

1. pronounce and explain the meaning of words and sentences related to camping.
2. ask and answer questions about activities to do when they go camping.



Let's Learn: New Phrases



A



go jogging

B



take photos

go jogging

sing songs

play guitar

take photos

put up a tent

Let's Learn: New Phrases



put up a tent

have a barbecue

sing songs

put up a tent

cook over
campfire

Let's Learn: New Phrases



play guitar

sing songs

have a barbecue

sing songs

play guitar

cook over
campfire

Let's Learn: New Phrases



have a barbecue

have a barbecue

cook over
campfire

count the stars

Let's Learn: New Phrases



cook over campfire

have a barbecue

cook over
campfire

count the stars

Let's Learn: New Phrases



count the stars



Let's Learn: New Structure



What are you going to do when you go camping?

I am going to go jogging.





Let's Learn: New Structure



What are you going to do when you go camping?

I am going to take photos.





Let's Practice: New Structure



What are you going to do
when you go camping?



I am going to put up a tent.





Let's Practice: New Structure



What are you going to do
when you go camping?




I am going to count the
stars.





Let's Wrap Up: New Structure



What are you going to do when you go camping?

Verb to be + Subject + going to + Verb 1



I am going to have a barbecue.

Subject + Verb to be + going to + Verb 1





Practice Speaking

What are you going to do?

Instructions:

Walk around the class and ask your **three friends** about what they are going to do when they go camping.

A: What are you going to do when you go camping?

B: I am going to _____.

สามารถดาวน์โหลดได้ที่ www.dltv.ac.th





Let's Practice: Practice Speaking

A: What are you going to do when you go camping?

B: I am going to _____.



take photos



go jogging



put up a tent



sing songs

play guitar



have a barbecue



cook over campfire



count the stars

ใบงานที่ 10 เรื่อง What Are You Going to Do?
หน่วยการเรียนรู้ที่ 2 เรื่อง School Life
แผนการจัดการเรียนรู้ที่ 6 เรื่อง Let's Go Camping
รายวิชา ภาษาอังกฤษ รหัสวิชา อ15101 ภาคเรียนที่ 1 ชั้นประถมศึกษาปีที่ 5

Situation: Daniel's father asks the kids about the activities that they would like to do on camping.

Instructions: Match the pictures with the sentences.

คำสั่ง: จับคู่รูปภาพกับประโยคที่กำหนดให้

The worksheet features a central illustration of a man in a red shirt asking, "What are you going to do on camping?". Surrounding him are five hexagonal picture frames labeled A through E. Frame A shows a barbecue, B shows a person jogging, C shows a person playing guitar, D shows a person taking photos, and E shows a person counting stars. Below these are five children, each with a speech bubble indicating their planned activity: "I am going to go jogging.", "I am going to take photos.", "I am going to have a barbecue.", "I am going to play guitar.", and "I am going to count the stars." The children are shown in various poses: one lying on the ground, one sitting and reading a book, one standing and holding a book, one sitting and holding a book, and one sitting and holding a book. At the bottom right, there is a stack of papers with a red 'A+' grade and a blue pen.

Worksheet 10

What Are You Going to Do?

Instructions:

Match the pictures with the sentences.


(จับคู่รูปภาพกับประโยคที่กำหนดให้)

สามารถดาวน์โหลดได้ที่ www.dltv.ac.th

Worksheet 10: What Are You Going to Do?



What are you going to do on camping?



I am going to have a barbecue.

I am going to play guitar.

I am going to count the stars.

I am going to take photos.

I am going to go jogging.




กิจกรรมนักเรียนปลายทาง

1. นักเรียนทำใบงานที่ 10 เรื่อง
What Are You Going to Do?
2. นักเรียนจับคู่รูปภาพกับประโยค
ที่กำหนดให้

กิจกรรมครูปลายทาง


1. ครูคอยให้ความช่วยเหลือนักเรียน
ในขณะที่นักเรียนทำกิจกรรม
2. ครูตรวจสอบความถูกต้องในการทำ
ใบงานของนักเรียน



Worksheet 10: What Are You Going to Do?



What are you going to do on camping?



I am going to have a barbecue.

I am going to play guitar.

I am going to count the stars.

I am going to take photos.

I am going to go jogging.




Let's Check
the Answers!



Key Worksheet 10: What Are You Going to Do?

What are you going to do on camping?



I am going to have a barbecue.

I am going to play guitar.

I am going to count the stars.

I am going to take photos.

I am going to go jogging.



Let's Wrap Up!

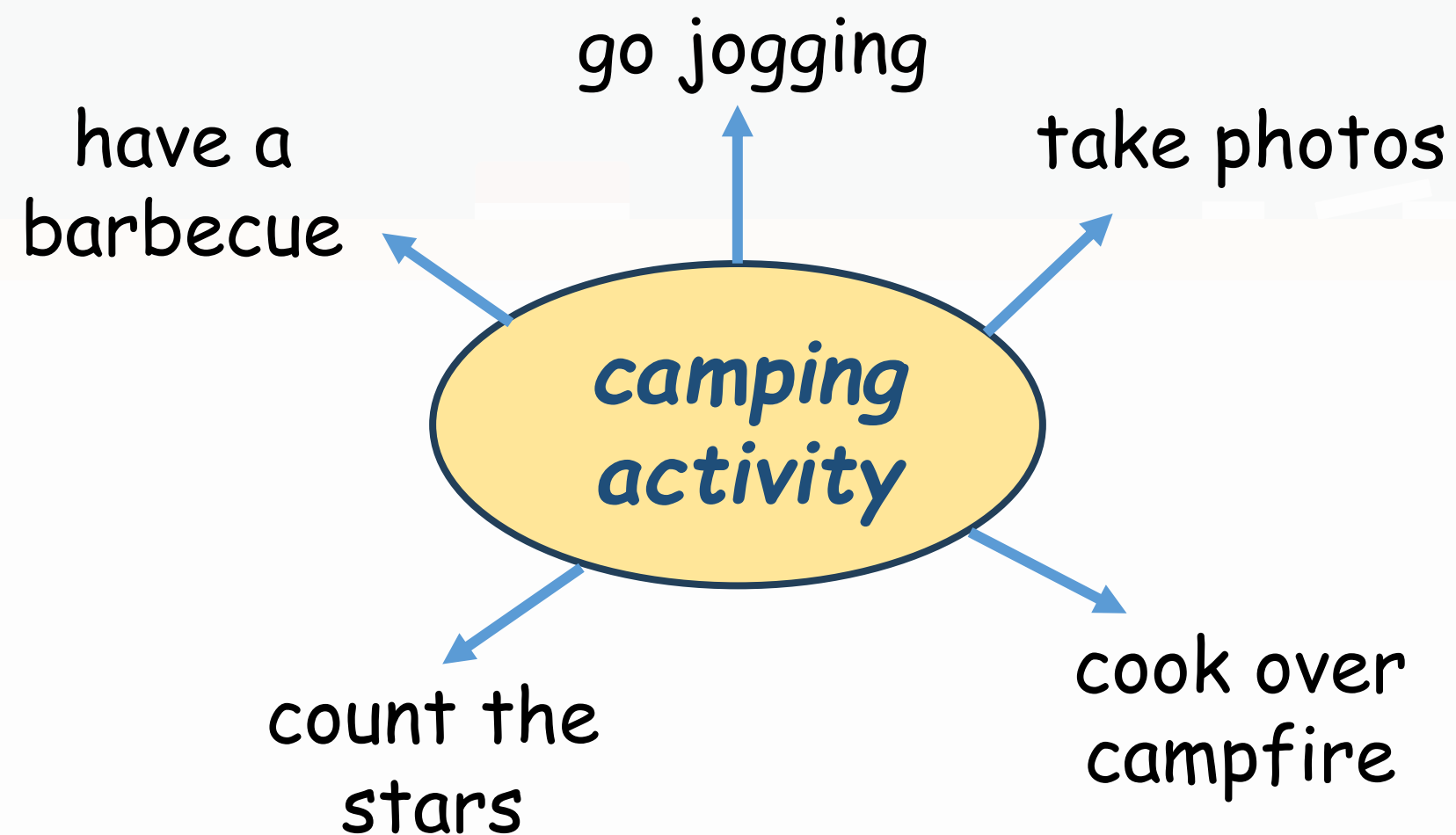




Wrap Up

ใบความรู้ที่ 6 เรื่อง Let's Go Camping

*What is the topic of the diagram below, **camping activity** or **camping equipment**? Write your answer in the middle circle.*





บทเรียนครั้งต่อไป

เรื่อง

Sports Day (1)






สิ่งที่ต้องเตรียม

- ใบความรู้ที่ 7 เรื่อง My Sports Day (1)
- ใบงานที่ 11 เรื่อง My Sports Day

สามารถดาวน์โหลดได้ที่ www.dltv.ac.th





ฝึกไว้ให้คิด

Let's Think and Talk

The best thing about camping is making
lifelong memories with friends
and family.

