

รายวิชา ภาษาอังกฤษ

รหัสวิชา อ15101 ชั้นประถมศึกษาปีที่ 5

เรื่อง **Our Class Rules**

ครูผู้สอน ครูนกวรรณ มีศรีผ่อง



Our Class Rules





Miming Game





Miming Game





Miming Game





Miming Game





Miming Game





Miming Game





Miming Game






Miming Game





Miming Game






Let's Think!

A



B





Objectives

The students are able to

1. explain the meaning of phrases and sentences related to classroom rules.
2. make polite requests related to classroom rules.



Let's Learn: New Phrases



throw the rubbish



write on the wall

Let's Learn: New Phrases



keep the board clean



raise your hand
before speaking

Let's Learn: New Phrases



listen to the teacher carefully



Let's Practice: Class Rules

~~run, raise, throw, keep, make, listen, fight, write, eat~~

Do

Throw the rubbish into the bin.

Keep the board clean.

Raise your hand before speaking.

Listen to the teacher carefully.



Don't

Don't fight

Don't write on the wall.

Don't eat in class.

Don't make a loud noise.

Don't run in class.

Let's Learn: New Structure



Command Sentences

Throw the rubbish into the bin.

Keep the board clean.

Don't make a loud noise.

Request Sentences

Throw the rubbish into the bin, **please**.

Keep the board clean, **please**.

Don't make a loud noise, **please**.

Let's Learn: New Structure



Request Sentences

Throw the rubbish into the bin, **please**.

Verb 1

+

please

Please throw the rubbish into the bin.

Please + Verb 1



Let's Learn: New Structure



Request Sentences

Don't eat in class, please.

Don't + Verb 1 + please

Please don't eat in class.

Please + don't + Verb 1



ใบงานที่ 8 เรื่อง Our Class Rules
 หน่วยการเรียนรู้ที่ 2 เรื่อง School Life
 แผนการจัดการเรียนรู้ที่ 5 เรื่อง Our Class Rules
 รายวิชา ภาษาอังกฤษ รหัสวิชา อ15101 ภาคเรียนที่ 1 ชั้นประถมศึกษาปีที่ 5

Instructions: Write the correct sentences in front of the pictures. Start or end your sentences with "please".

คำสั่ง: เขียนจับคู่ประโยคกับรูปภาพให้ถูกต้อง โดยใช้ "please ขึ้นต้น หรือ ลงท้าย" ประโยค

Bully your friends	Put things at the right place	Come to class on time
Say bad words	Be nice to each other	Sleep in classroom
Write on the wall	Be lazy	Help your friend
		Follow directions



1. _____



2. _____



3. _____



4. _____



5. _____



6. _____



7. _____



8. _____



9. _____



10. _____



Worksheet 8

Our Class Rules

Instructions:

Write the correct sentences in front of the pictures. Start or end your sentences with "please".

(เขียนจับคู่ประโยคกับรูปภาพให้ถูกต้อง โดยใช้ "please" ขึ้นต้น หรือ ลงท้าย" ประโยค)

สามารถดาวน์โหลดได้ที่ www.dltv.ac.th



Worksheet 8: Our Class Rules

Bully your friends

Put things at the right place

Come to class on time

Say bad words

Be nice to each other

Sleep in classroom

Write on the wall

Be lazy

Help your friend

Follow directions

Do



1. Come to class on time,
please.



2. Please put things at
the right place.



3. _____



Worksheet 8: Our Class Rules

Bully your friends

Put things at the right place

Come to class on time

Say bad words

Be nice to each other

Sleep in classroom

Write on the wall

Be lazy

Help your friend

Follow directions



4. _____



5. _____



Worksheet 8: Our Class Rules

Bully your friends

Put things at the right place

Come to class on time

Say bad words

Be nice to each other

Sleep in classroom


Write on the wall

Be lazy

Help your friend

Follow directions

Don't



6. Don't bully your friends,
please.

7. Please don't sleep in
classroom.

8. _____



Worksheet 8: Our Class Rules

Bully your friends

Put things at the right place

Come to class on time

Say bad words

Be nice to each other

Sleep in classroom

Write on the wall

Be lazy

Help your friend

Follow directions



9. _____




10. _____

กิจกรรมนักเรียนปลายทาง

1. นักเรียนทำใบงานที่ 8 เรื่อง
Our Class Rules
2. นักเรียนเขียนจับคู่ประโยคกับ
รูปภาพให้ถูกต้อง โดยใช้ “please”
ขึ้นต้น หรือ ลงท้ายประโยค

กิจกรรมครูปลายทาง

1. ครูคอยให้ความช่วยเหลือนักเรียน
ในขณะที่นักเรียนทำกิจกรรม
2. ครูตรวจสอบความถูกต้องในการทำ
ใบงานของนักเรียน



Let's Check
the Answers!





Key Worksheet 8: Our Class Rules

Bully your friends

Put things at the right place

Come to class on time

Say bad words

Be nice to each other

Sleep in classroom

Write on the wall

Be lazy

Help your friend

Follow directions

Do



1. Come to class on time,
please.



2. Please put things at
the right place.



3. Please help your friend. /
Help your friend, please.



Key Worksheet 8: Our Class Rules

Bully your friends

Put things at the right place

Come to class on time

Say bad words

Be nice to each other

Sleep in classroom

Write on the wall

Be lazy

Help your friend

Follow directions



4. Please follow directions. /
Follow directions, please.



5. Please be nice to each other. /
Be nice to each other, please.



Key Worksheet 8: Our Class Rules

Bully your friends

Put things at the right place

Come to class on time

Say bad words

Be nice to each other

Sleep in classroom


Write on the wall

Be lazy

Help your friend

Follow directions

Don't



6. Don't bully your friends,
please.
7. Please don't sleep in
classroom.
8. Don't write on the wall, please./
Please don't write on the wall.



Key Worksheet 8: Our Class Rules

Bully your friends

Put things at the right place

Come to class on time

Say bad words

Be nice to each other

Sleep in classroom

Write on the wall

Be lazy

Help your friend

Follow directions



9. Don't be lazy, please./
Please don't be lazy.



10. Don't say bad words, please./
Please don't say bad words.



Let's Practice
Speaking!



Let's Wrap Up!





Wrap Up

Instructions: Reorder the words to make meaningful sentences.

1. eat / don't / in / Please / class / .

Please don't eat in class.

2. Keep / clean / the / , / please / board / .

Keep the board clean, please.

3. Don't / your / please / bully / , / friends / .

Don't bully your friends, please.





บทเรียนครั้งต่อไป

เรื่อง

Let's Go Camping





สิ่งที่ต้องเตรียม

- ใบความรู้ที่ 6 เรื่อง Let's Go Camping
- ใบงานที่ 9 เรื่อง Camping Equipment
- ใบงานที่ 10 เรื่อง What Are You Going to Do?

สามารถดาวน์โหลดได้ที่ www.dltv.ac.th





ฝากไว้ให้คิด

Let's Think and Talk

Please follow the rules.

