

# รายวิชาภาษาอังกฤษ

รหัสวิชา อ16101

ชั้นประถมศึกษาปีที่ 6

## เรื่อง Places in School

ครูผู้สอน อัญชลี สุวรรณบุตร



# Places in School





# Remember me!



# Remember me!






# Objectives



The students can be able to

- understand and use prepositions of place correctly.
- ask for and tell the positions of places in school.
- draw a school map and write the positions of places using the map.





Time to learn!



playground



classroom



science lab




Where is the classroom?

It's between the playground and the science lab.







## Time to learn; Prepositions of place



art room



office

between

near


next to

opposite

behind

in front of

The art room is ..... the office.



## Time to learn; Prepositions of place



computer room



playground

between

near

next to


opposite

behind

in front of

The computer room is ..... the playground.





## Time to learn; Prepositions of place



toilet



science lab



playground



art room

between

near


next to

opposite

behind

in front of

The toilet is ..... the art room.



## Time to learn; Prepositions of place



science lab



art room



swimming pool



playground

between

near


next to

opposite

behind

in front of

The swimming pool is ..... the science lab.



## Time to learn; Prepositions of place



toilet



science lab



playground



English lab

between

near

next to

opposite


behind

in front of

The English lab is

the toilet.





Time to learn!




Excuse me, where is **the classroom**?

It's **next to the nursing room**.



The classroom




Time to learn!




Excuse me, where is the science lab?

It's opposite the canteen.





Time to learn!



Excuse me, where is the computer room?

It is between the swimming pool and the office.



It is next to the swimming pool.

It is near the office.








Time to learn!

A: Excuse me, where is ..... **a place** .....

B: **It/a place + verb to be + preposition + a place** .....



# Worksheet 14 :

## Fill in the Places



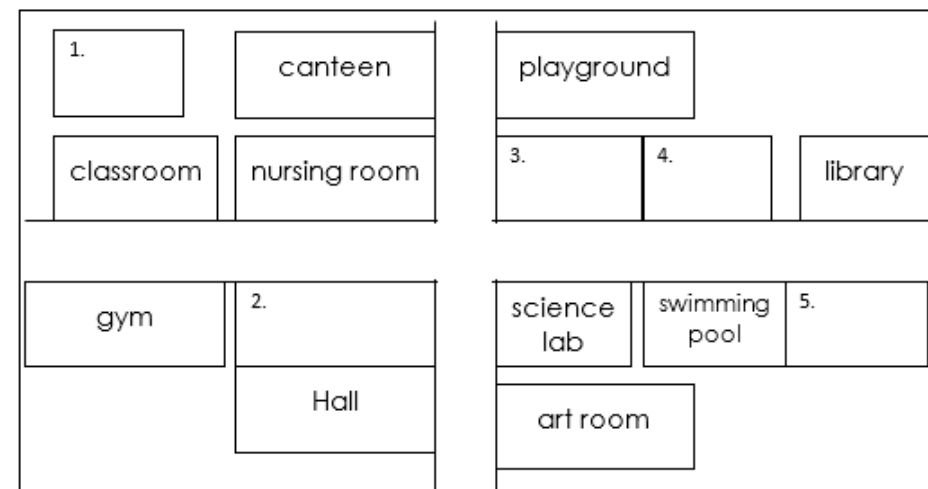
## Instructions:

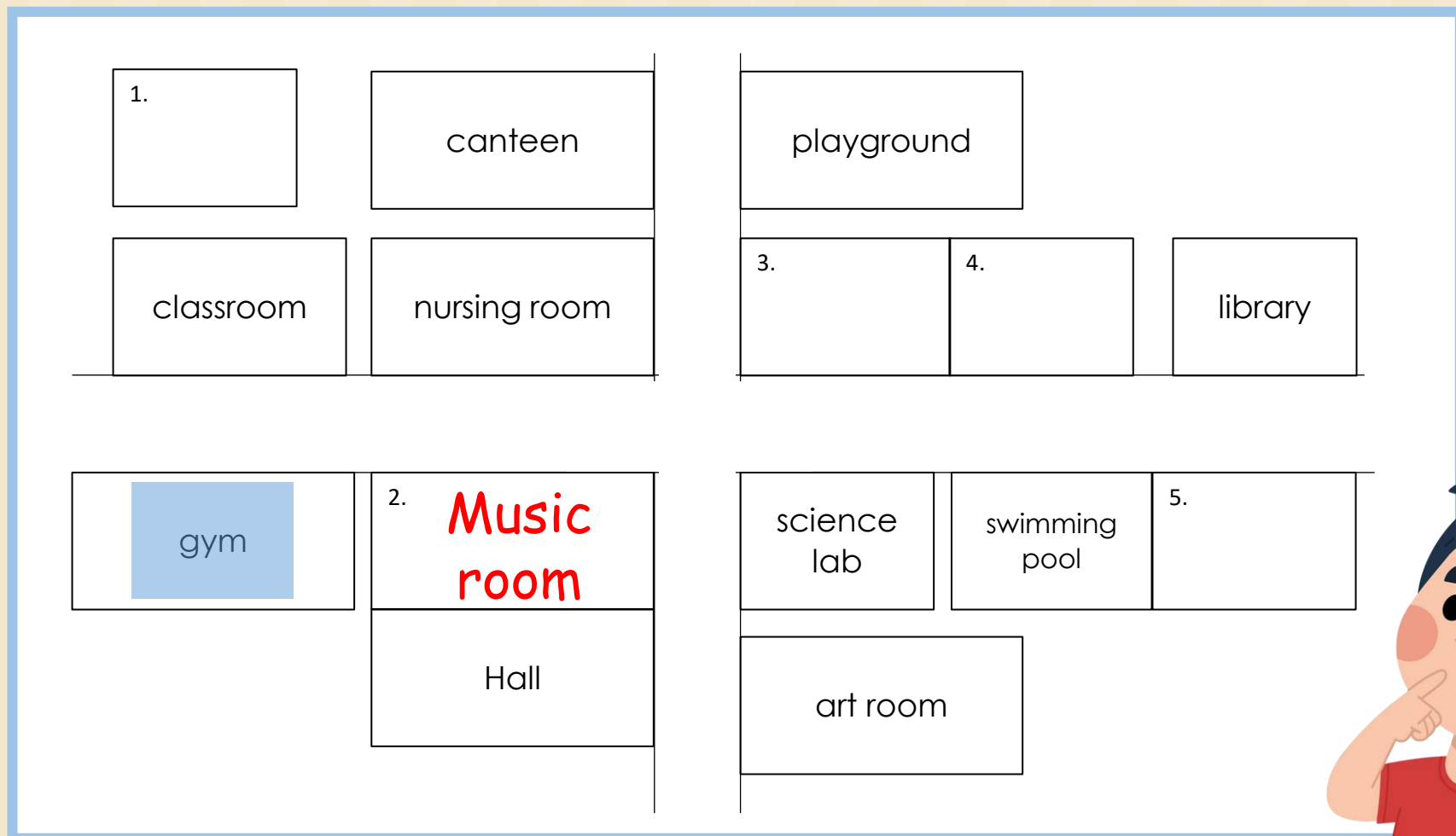
Complete the places following the given sentences.

**Instructions:** Complete the places following the given sentences.

คำสั่ง: เติมสถานที่ในโรงเรียนตามประโยคที่กำหนดให้

- A: Excuse me, where is the music room?  
B: The music room is near the gym.
- A: Excuse me, where is the office?  
B: The office is between the computer room and the library.
- A: Excuse me, where is the computer room?  
B: The computer room is opposite the science lab.
- A: Excuse me, where is the English lab?  
B: The English lab is next to the swimming pool.
- A: Excuse me, where is the toilet?  
B: The Toilet is behind the classroom.

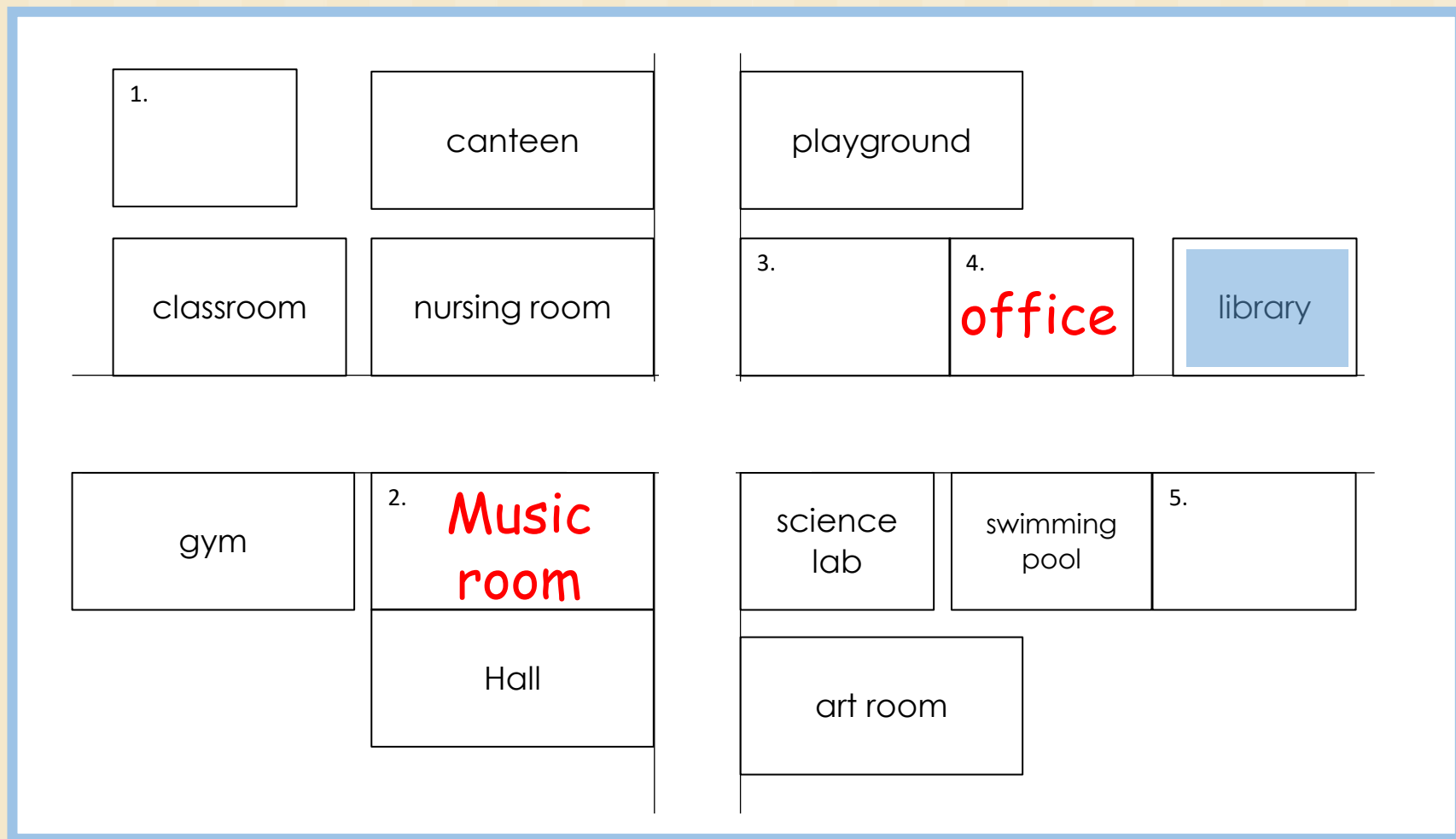




1. A: Excuse me, where is the music room?

B: The music room is near the gym.

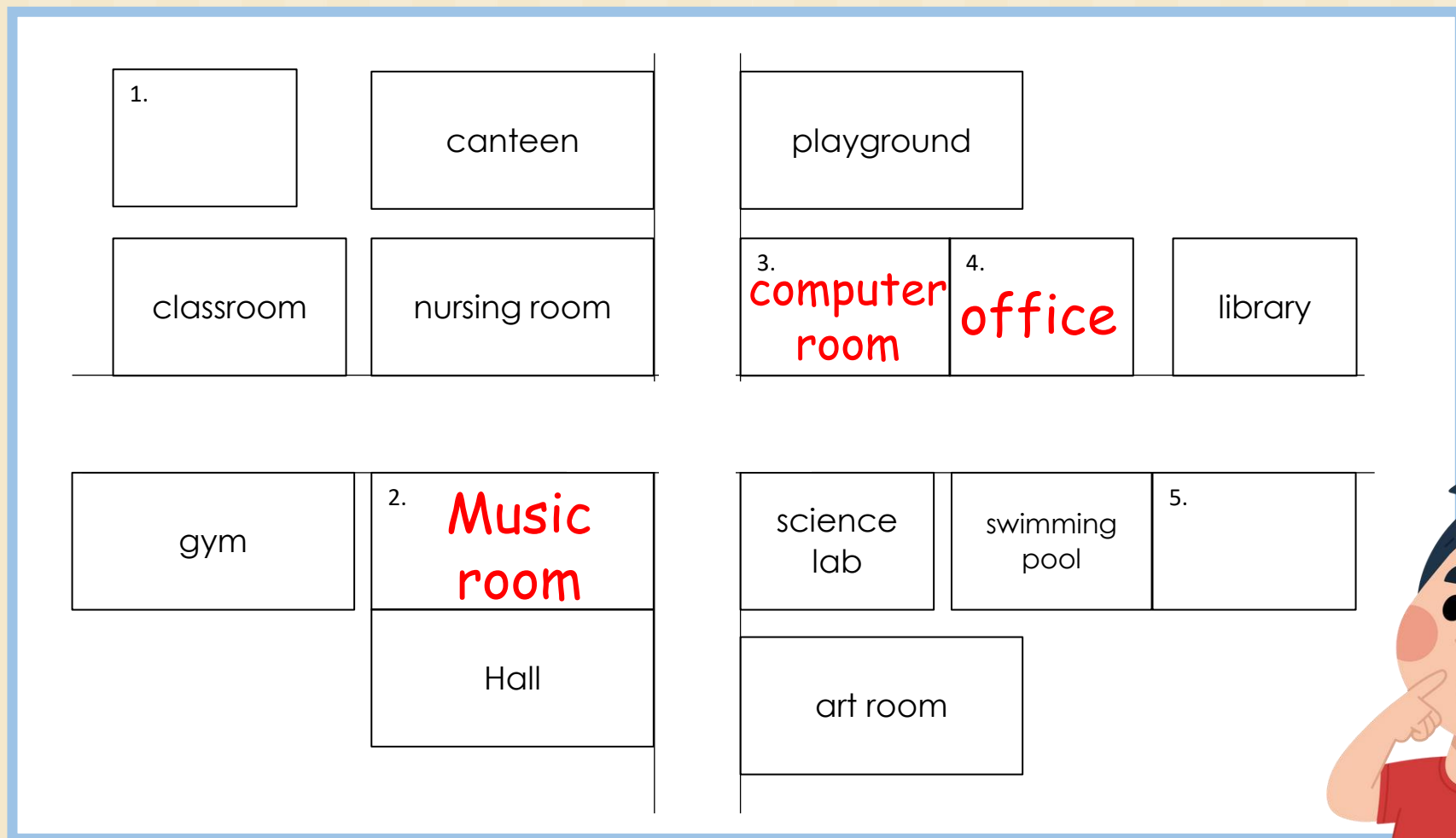




2. A: Excuse me, where is the office?

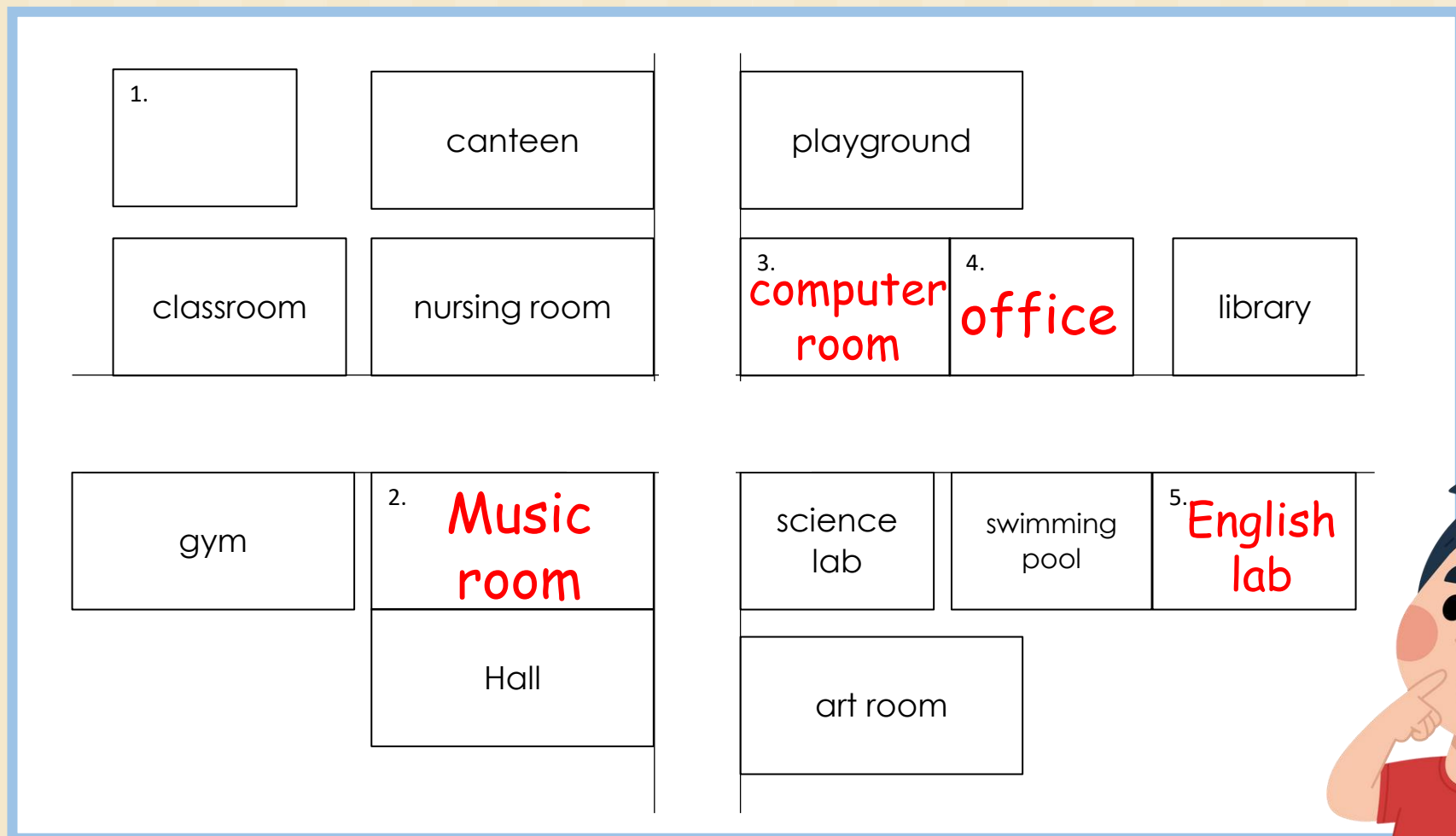
B: The office is between the computer room and the library.





3. A: Excuse me, where is the computer room?

B: The computer room is opposite the science lab.

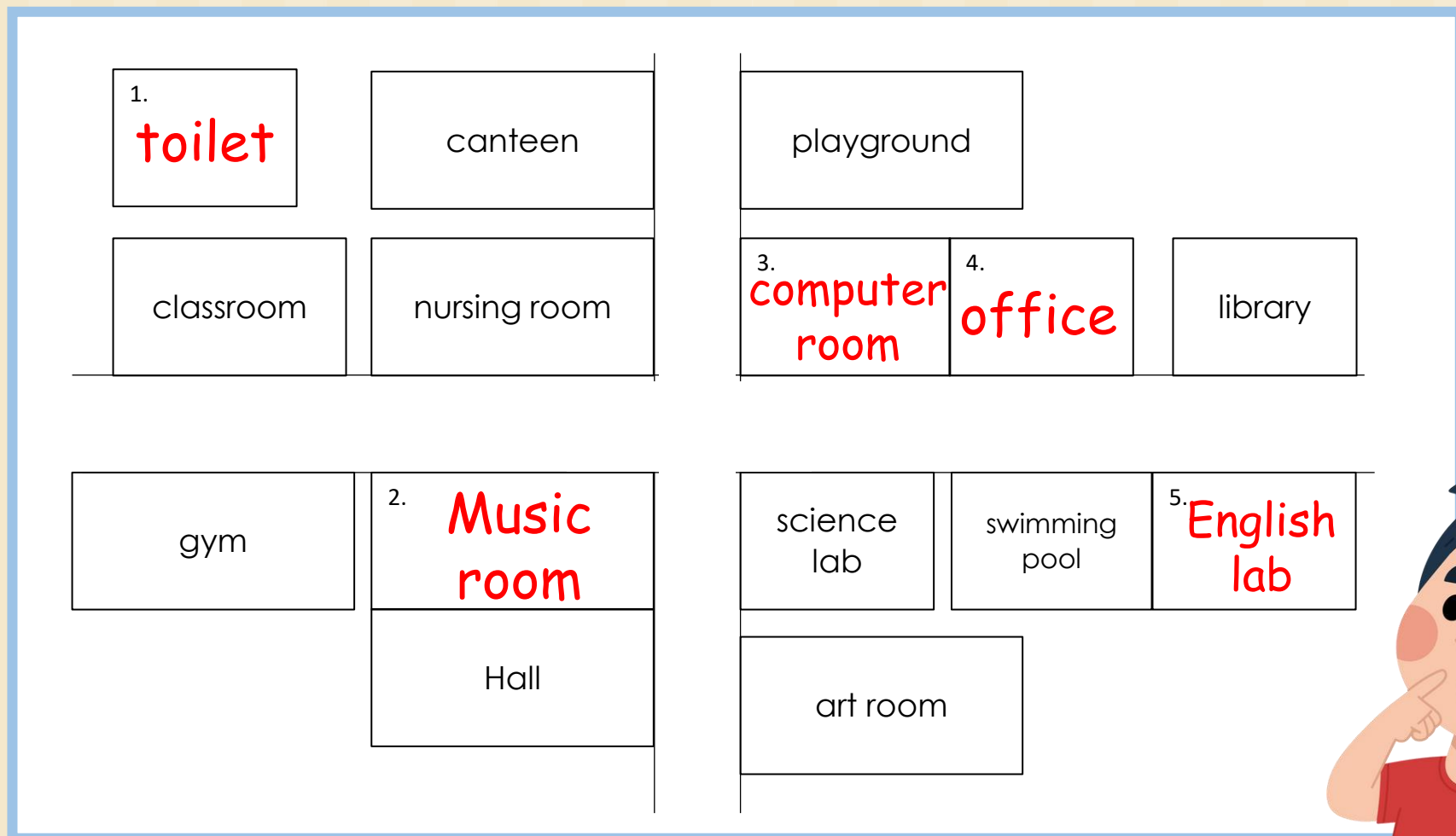


4. A: Excuse me, where is the English lab?

B: The English lab is next to the swimming pool.







5. A: Excuse me, where is the toilet?

B: The Toilet is behind the classroom.



# Worksheet 15 : My School Map



## Instructions:

Draw your own school map using the given places, then write 6 sentences to tell the positions of the places.

**Instructions:** Draw your own school map using the given places, then write 6 sentences to tell the positions of the places.

คำสั่ง: วาดแผนผังโรงเรียนของตนเองโดยใช้คำศัพท์สถานที่ที่กำหนดให้ และเลือกเขียนตำแหน่งของสถานที่ในโรงเรียน 6 ประโยค

canteen	toilet	English lab	science lab
playground	office	nursing room	swimming pool
classroom	hall	art room	computer room
library	gym	music room	

1. (next to) .....
2. (opposite) .....
3. (in front of) .....
4. (between) .....
5. (near) .....
6. (behind) .....

## Worksheet 15

canteen

English lab

playground

nursing room

classroom

art room

library

music room

toilet

science lab

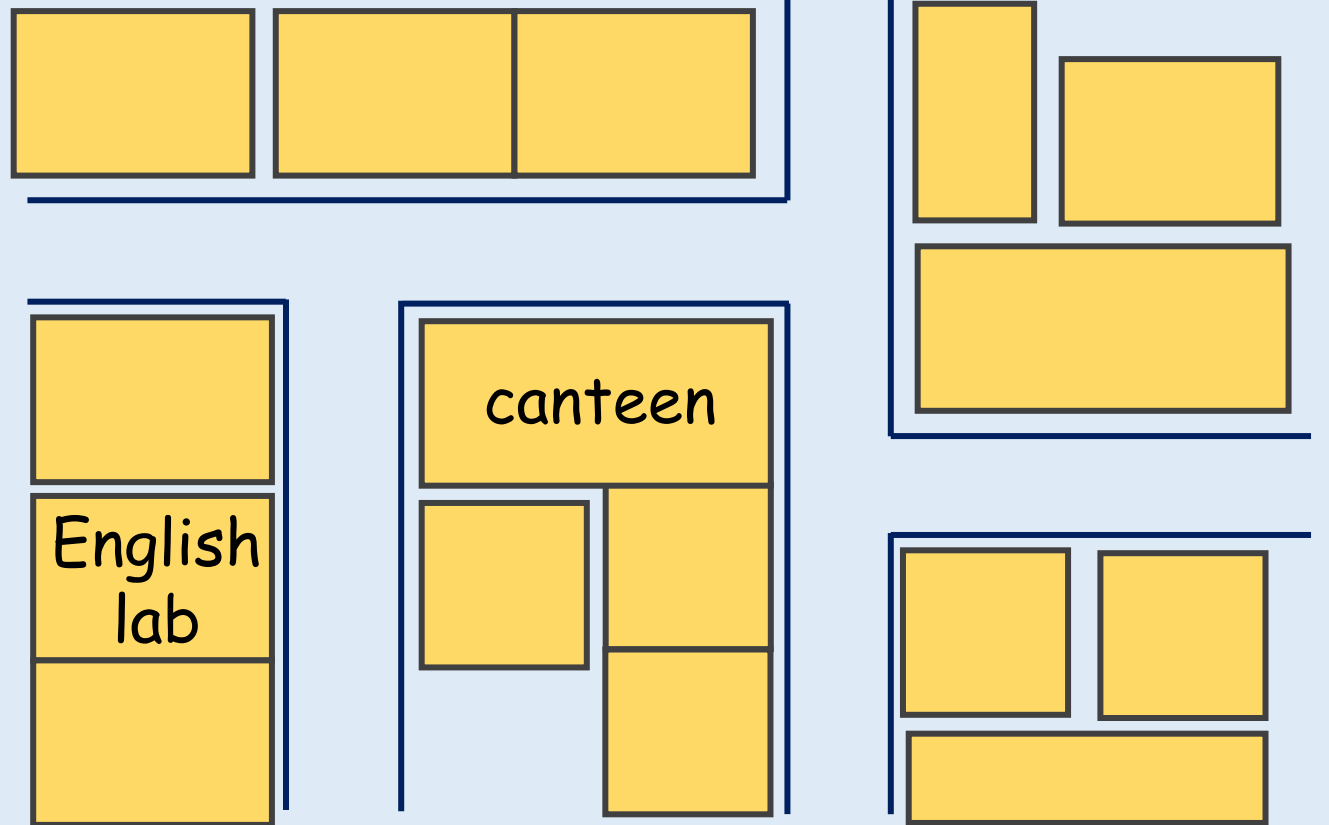
office

swimming pool

hall

computer room

gym



1. next to

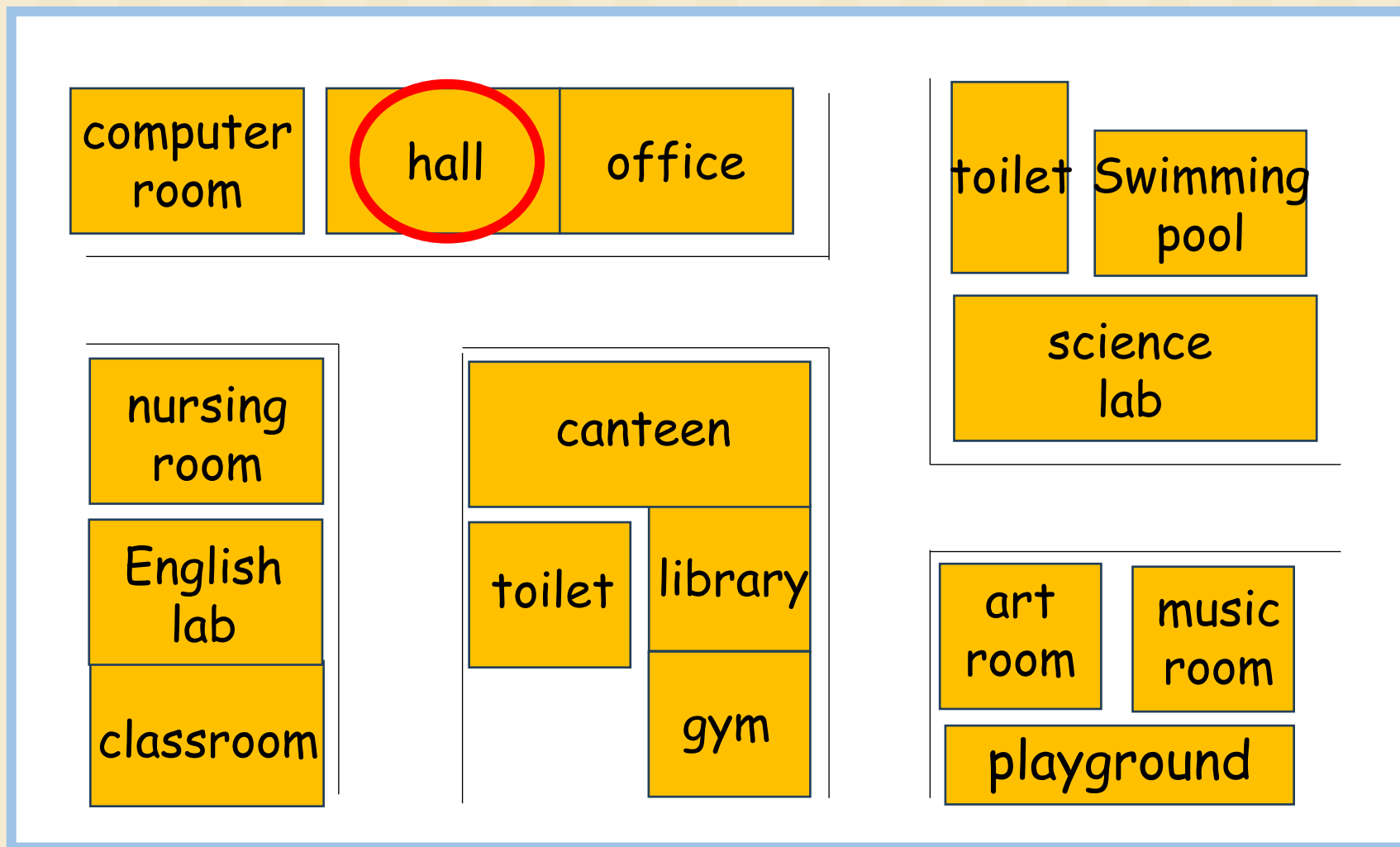
3. in front of

5. near

2. opposite

4. between

6. behind



Place + Verb to be + Preposition + Place

1. (next to) **The hall is next to the office.**.....



## คำชี้แจงกิจกรรมนักเรียน

นักเรียนทำใบงานที่ 15

1. วาดแผนผังโรงเรียนของตนเอง  
โดยใช้คำศัพท์สถานที่ที่กำหนดให้
2. เขียนตำแหน่งของสถานที่  
ในโรงเรียน 6 ประโยค โดยใช้คำ  
บุพบทบอกตำแหน่งที่กำหนดให้

## คำชี้แจงบทบาทครูปลายทาง

1. ชี้แจงคำสั่งในใบงานที่ 15  
ให้นักเรียนฟังอีกครั้ง
2. คอยให้ความช่วยเหลือนักเรียน  
ในขณะที่นักเรียนทำใบงาน
4. คอยตรวจสอบและประเมิน  
การทำงานเขียนคำศัพท์และ  
ประโยคตามโครงสร้างที่เรียน





บทเรียนครั้งต่อไป

# Places in My Town



สิ่งที่ต้องเตรียม



- ใบงานที่ 16 เรื่อง Places in My Town

สามารถดาวน์โหลดได้ที่ [www.dltv.ac.th](http://www.dltv.ac.th)

