

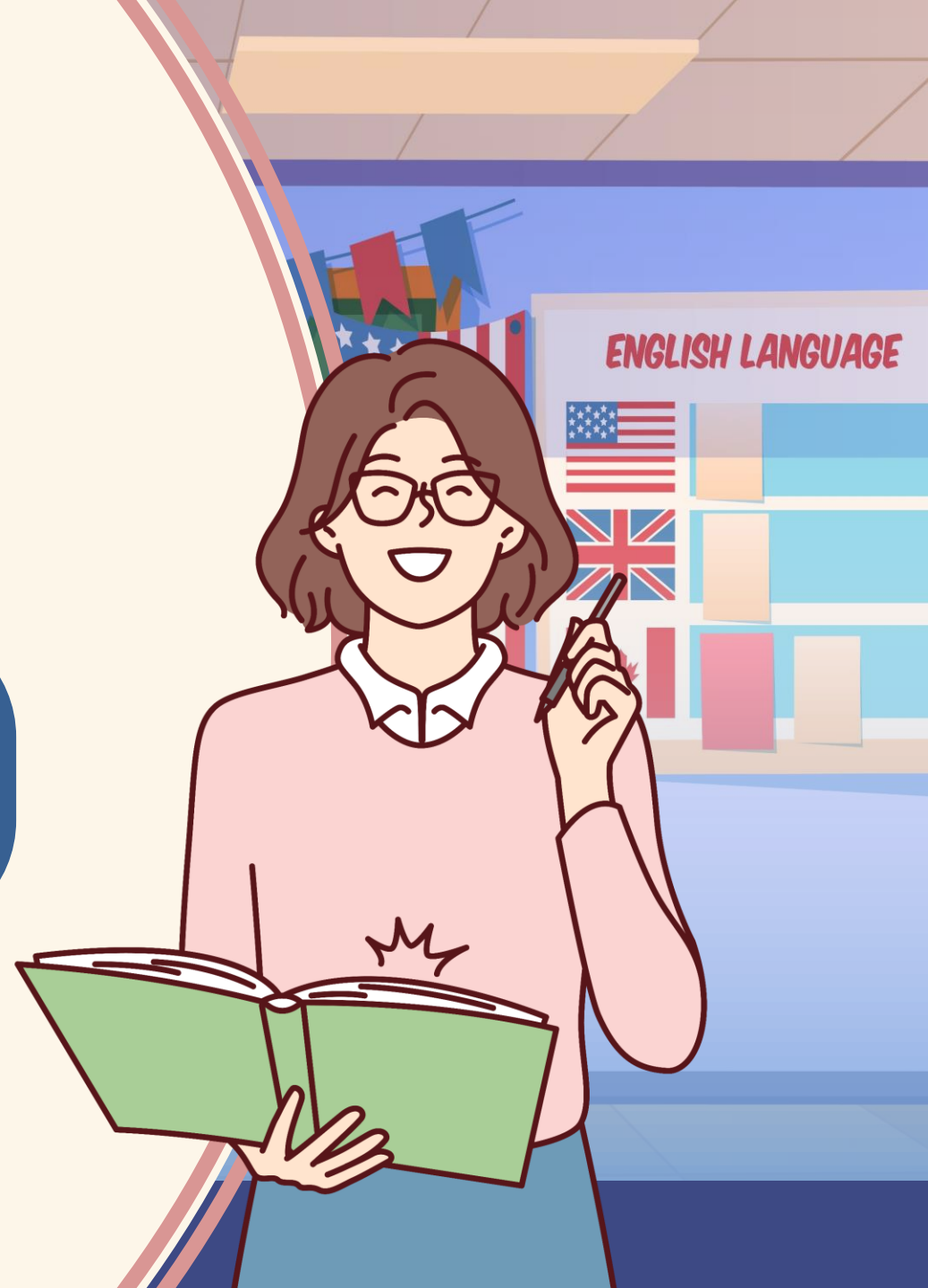
รายวิชาภาษาอังกฤษ

รหัสวิชา อ16101

ชั้นประถมศึกษาปีที่ 6

เรื่อง English Day (1)

ครูผู้สอน อัญชลี สุวรรณบุตร



English Day (1)



Objectives

The students can be able to

- pronounce and explain the meanings of vocabulary words, phrases, and sentences related to the steps of making an English poster.
- follow the steps and make an English poster.



The name of
the day

ENGLISH DAY

23rd March
All day
Free entry
from 4.15 pm

Date and time

Regina Carmeli
Horta School

Place

37 Eduard Toda Street



REGINA
CARMELI
HORTA

Aim | Athletics | Dancing | Bingo
Mime | Acrosport

Activities

www.reginahorta.com



How to make a poster!

1) Finally, adjust colours and fonts.

2) Then, draft a poster template on the reused paper by using pencil.

3) First, identify the purpose of your poster.

4) Next, draw the template on the thick paper, arrange it to fulfill the paper.



The steps of making a poster



3) First, identify the purpose of your poster.

2) Then, draft a poster template on the reused paper by using pencil.

4) Next, draw the template on the thick paper, arrange it to fulfill the paper.

1) Finally, adjust colours and fonts.




The steps of making a poster




First, identify the purpose of your poster.

Then, draft a poster template (model) on the reused paper by using pencil.




Next, draw the template on the thick paper, arrange it to fulfill (suit or fit) the paper.



Finally, adjust (change) colours and fonts.





Time to read!




The steps of making a poster



First, identify the purpose of your poster.

Then, draft a poster template on the reused paper by using pencil.





Time to read!



The steps of making a poster



Next, draw the **template** on the thick **paper**,
arrange it to fulfill the **paper**.

Finally, adjust **colours** and **fonts**.



Worksheet 12 :



Making a Poster


Instructions:

Make an invitation poster for English Day.

draft a poster template

Instructions: Make an invitation poster for English Day.

คำสั่ง: สร้างโปสเตอร์เพื่อเชิญชวนเข้าร่วมงานวันภาษาอังกฤษ



Worksheet 12

The name of the day: English Day

Date and time: September 25, 2024

Place: Wangklai Kangwon School

Activities: Singing
Wordsearch
Bingo
Etc.

The steps of making a poster

First, identify the purpose of your poster.

Then, draft a poster template on the reused paper by using pencil.

Next, draw the template on the thick paper, arrange it to fulfill the paper.

Finally, adjust colours and fonts.

คำชี้แจงกิจกรรมนักเรียน

1. นักเรียนจับกลุ่ม 5-6 คน ช่วยกันออกแบบโปสเตอร์ลงในใบงานที่ 12 เพื่อเชิญชวนเข้าร่วมงานวันภาษาอังกฤษ
2. ทำโปสเตอร์ลงในกระดาษร้อยปอนด์ A4 ตามแบบที่ร่างไว้ พร้อมลงสีให้สวยงาม

คำชี้แจงบทบาทครูปลายทาง

1. แบ่งกลุ่มนักเรียนตามความเหมาะสม
2. ชี้แจงขั้นตอนการทำโปสเตอร์
3. คอยให้ความช่วยเหลือนักเรียนในการทำโปสเตอร์ตามขั้นตอนที่เรียน

Wrap Up



The steps of making a poster



First, identify the purpose of your poster.

Then, draft a poster template on the reused paper by using pencil.

Next, draw the template on the thick paper, arrange it to fulfill the paper.

Finally, adjust colours and fonts.



บทเรียนครั้งต่อไป

English Day (2)



สิ่งที่ต้องเตรียม

1. อุปกรณ์ ดังนี้ 1) ดินสอ 2) กรรไกร 3) สี
2. ใบงานที่ 13 เรื่อง My Game is ...
3. แบบประเมินตนเอง

