


ใบงานที่ 7 เรื่อง Match It!
หน่วยการเรียนรู้ที่ 2 เรื่อง School Life
แผนการจัดการเรียนรู้ที่ 5 เรื่อง Class Rules
รายวิชา ภาษาอังกฤษ รหัสวิชา อ16101 ภาคเรียนที่ 1 ชั้นประถมศึกษาปีที่ 6

Instructions: Match the given sentences to the pictures.

คำสั่ง: จับคู่ประโยคกับรูปภาพให้ถูกต้องสมบูรณ์

- A. Don't eat in class.
- B. Don't sit on the walkway.
- C. Don't be loud.
- D. Don't run in class.
- E. Don't write on the wall.
- F. Please keep the board clean.
- G. Please raise your hand to speak.
- H. Please listen to the teacher carefully.
- I. Please throw the rubbish into the bin.



ใบงานที่ 8 เรื่อง Our Class Rules
หน่วยการเรียนรู้ที่ 2 เรื่อง School Life
แผนการจัดการเรียนรู้ที่ 5 เรื่อง Class Rules
รายวิชา ภาษาอังกฤษ รหัสวิชา อ16101 ภาคเรียนที่ 1 ชั้นประถมศึกษาปีที่ 6

Instructions: Match the given verb phrases to the boxes.

คำสั่ง: เขียนกริยาวลีที่กำหนดให้เป็นประโยคลงในคอลัมน์ที่ถูกต้อง

Our Class Rules

eat in class

run in class

keep the board clean

raise your hand before speaking

listen to the teacher carefully

sit on the walkway

throw the rubbish into the bin

write on the wall

be loud

study hard

| I should | I shouldn't |
|----------------|-------------------|
| | |
| | |
| | |
| | |
| | |

ใบงานที่ 9 เรื่อง Make Sentences
 หน่วยการเรียนรู้ที่ 2 เรื่อง School Life
 แผนการจัดการเรียนรู้ที่ 5 เรื่อง Class Rules
 รายวิชา ภาษาอังกฤษ รหัสวิชา อ16101 ภาคเรียนที่ 1 ชั้นประถมศึกษาปีที่ 6

Instructions: Look at the pictures and make sentences by using "should" and "shouldn't".


คำสั่ง: แต่งประโยคจากรูปภาพที่กำหนดให้โดยใช้คำว่า "should" หรือ "shouldn't"

Ex.



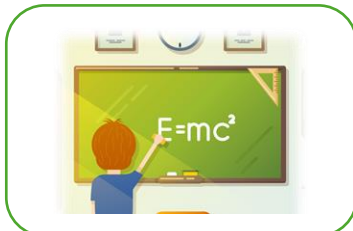
You **should** throw the rubbish into the bin.

1.



.....

2.



.....

3.




.....

4.



.....

5.



.....