

# รายวิชา ภาษาอังกฤษ

รหัสวิชา อ12101

ชั้นประถมศึกษาปีที่ 2

เรื่อง **Sports Day**

ครูผู้สอน ครูคุณัชญ์ ไตรเรืองศักดิ์





# Sports Day





## จุดประสงค์การเรียนรู้

1. บอกคำศัพท์ที่เกี่ยวข้องกับกิจกรรมกีฬาได้
2. พูดยถาม-ตอบเพื่อขอและให้ข้อมูลเกี่ยวกับการแข่งขันกีฬาได้
3. ตั้งใจ เพียรพยายาม และสนใจเข้าร่วมกิจกรรมการเรียนรู้





**boxing**



**volleyball**



**tennis**

**Sports**



**football**



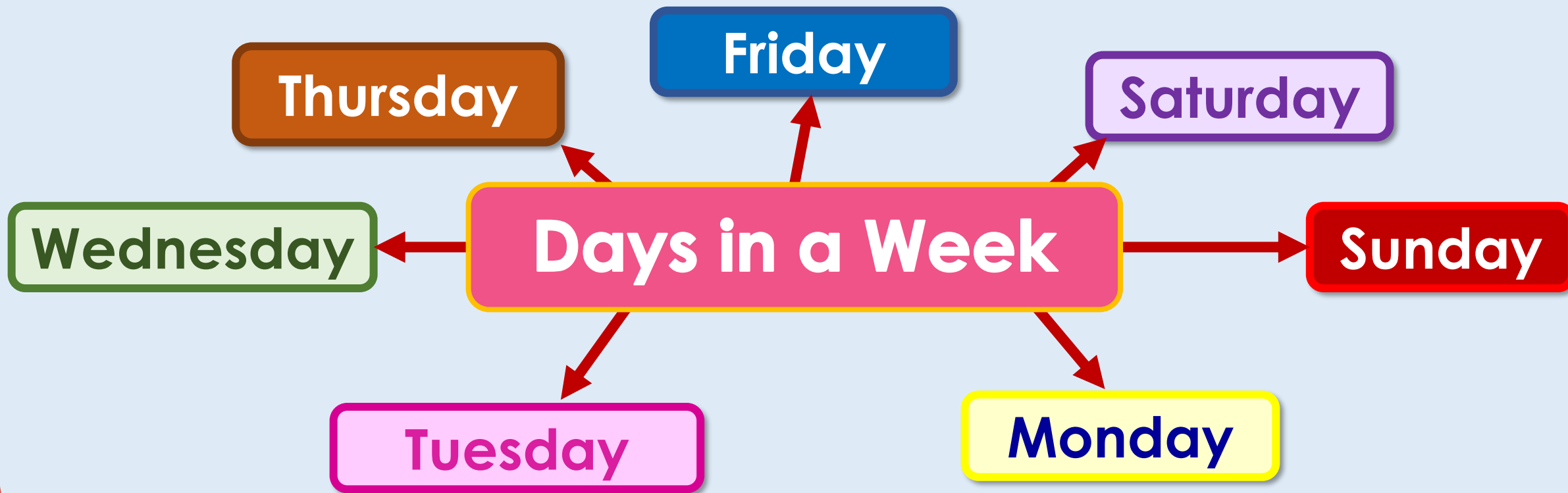
**table tennis**



**basketball**



**badminton**



Thursday

Friday

Saturday

Wednesday

Days in a Week

Sunday

Tuesday

Monday

**When is the football match?**

**Monday**



**The football match is on Monday.**

When is the **tennis match**?

Friday



The tennis match is on **Friday**.

When is the **volleyball** match?

**Tuesday**



The volleyball match is **on Tuesday**.



When is the **boxing match**?

Wednesday



The **boxing match** is on **Wednesday**.

When is the **basketball** match?

Sunday



The **basketball** match is on **Sunday**.



## กิจกรรมสำหรับวันนี้

### คำชี้แจงกิจกรรมนักเรียน

1. นักเรียนทำกิจกรรม Talking Time
2. นักเรียนทำใบงานที่ 19  
เรื่อง Today's Match








### คำชี้แจงบทบาทครูปลายทาง

1. ครูให้นักเรียนทำกิจกรรม Talking Time
2. ครูให้นักเรียนทำใบงานที่ 19
3. ดูแลนักเรียน และให้คำแนะนำเพิ่มเติม



# Talking Time



Sunday	Monday	Tuesday	Wednesday	Thursday	Friday	Saturday
 1.	 2.	 3.	 4.	 5.	 6.	 7.



**When is the football match?**

**The football match is on Monday.**










**When is the boxing match?**



**The boxing match is on Wednesday.**



Sunday	Monday	Tuesday	Wednesday	Thursday	Friday	Saturday
 1.	 2.	 3.	 4.	 5.	 6.	 7.



When is the \_\_\_\_\_ ?

The \_\_\_\_\_ is \_\_\_\_\_.



When is the \_\_\_\_\_ ?



The \_\_\_\_\_ is \_\_\_\_\_.



# Talking Time





## ใบงานที่ 19 Today's Match

ใบงานที่ 19 เรื่อง Today's Match  
หน่วยการเรียนรู้ที่ 6 เรื่อง My Free Time  
แผนการจัดการเรียนรู้ที่ 14 เรื่อง Sports Day  
รายวิชา ภาษาอังกฤษ รหัสวิชา อ12101 ภาคเรียนที่ 2 ชั้นประถมศึกษาปีที่ 2

**Instructions:** Make a poster by drawing a picture of a sport. Write the name and the time of the match in the table, and write the sentence.

ขั้นตอนการทำกิจกรรม: 1. นักเรียนทำกิจกรรมคู่  
2. นักเรียนทำโปสเตอร์โดยวาดภาพกิจกรรมกีฬา เขียนชื่อกีฬา  
เวลาการแข่งขันลงในตารางให้สมบูรณ์ และเขียนบรรยาย



SPORTS	TIME
<u>Example</u> football	Monday
.....	.....

The.....

### ขั้นตอนการทำกิจกรรม:

1. นักเรียนทำกิจกรรมคู่
2. นักเรียนทำโปสเตอร์โดยวาดภาพกิจกรรมกีฬา เขียนชื่อกีฬา  
เวลาการแข่งขันลงในตารางให้สมบูรณ์ และเขียนบรรยาย

ตัวอย่างใบงานที่ 19: Today's Match

สามารถดาวน์โหลดใบงานได้ที่ [www.dltv.ac.th](http://www.dltv.ac.th)



Monday



Wednesday



SPORTS	TIME
football	Monday
.....	.....

The football match is on Monday.

Two large empty rounded rectangular boxes with yellow borders and black-outlined labels at the top, set against a background of a dotted green border and a light blue sky with clouds.

SPORTS	TIME
.....	.....
.....	.....

A large empty rounded rectangular box with a dashed green border and two horizontal lines inside, set against a background of a green field with white lines and a tennis ball.



**boxing**



**volleyball**



**tennis**

**Sports**



**football**



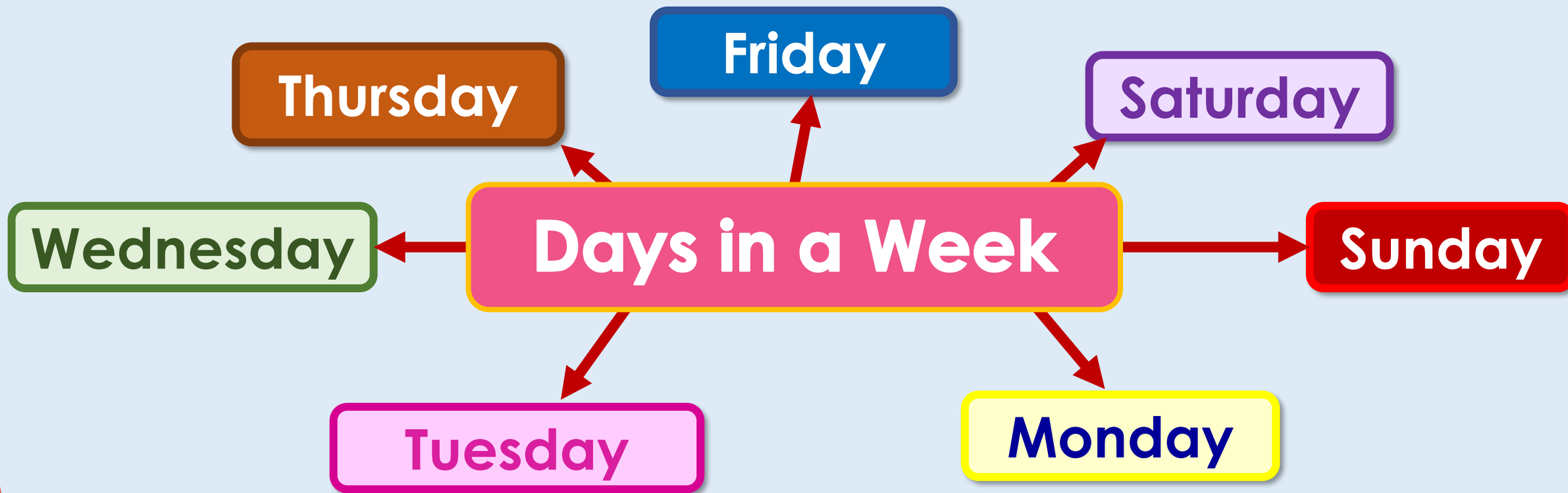
**table tennis**



**basketball**



**badminton**



Thursday

Friday

Saturday

Wednesday

Days in a Week

Sunday

Tuesday

Monday

# Exercise Time



# Wrap Up





**boxing**



**volleyball**



**tennis**

**Sports**



**football**



**table tennis**

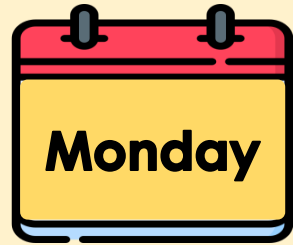


**basketball**



**badminton**

**When is the football match?**



**The football match is on Monday.**





## ระดับการประเมิน

★	ปรับปรุง	★★★★	ดี
★★	พอใช้	★★★★★	ดีมาก
★★★	ค่อนข้างดี		

1. ออกเสียงและบอกคำศัพท์ที่เกี่ยวข้องกับกิจกรรมกีฬาได้	★★★★★
2. บอกประโยคเกี่ยวกับกิจกรรมกีฬาได้	★★★★★
3. พุดถาม-ตอบเกี่ยวกับกิจกรรมกีฬาได้	★★★★★
4. ตั้งใจและรับผิดชอบในการทำกิจกรรม	★★★★★



## บันทึกการเรียนรู้ของฉัน



จำนวน.....ข้อ



จำนวน.....ข้อ



จำนวน.....ข้อ

นับจำนวนดาวได้ ดังนี้



จำนวน.....ข้อ



จำนวน.....ข้อ

วงกลมรอบผลการเรียนรู้ของนักเรียน โดยนับจากข้อที่ได้ดาวมากที่สุด

ปรับปรุง

พอใช้

ค่อนข้างดี

ดี

ดีมาก

วงกลมรอบระดับความชอบของกิจกรรมในหน่วยการเรียนรู้นี้

1

2

3

4

5

6

7

8

9

10

---

ชอบ

ชอบปานกลาง

ชอบมาก



## แบบบันทึกการเรียนรู้ (Learning log)

ชื่อ.....สกุล.....ชั้น.....เลขที่.....

หน่วยการเรียนรู้ที่ 6 My Free Time

คำชี้แจง หลังจากนักเรียนได้ร่วมกิจกรรมการเรียนรู้ ให้นักเรียนบันทึกการเรียนรู้ของตนเองตามหัวข้อต่อไปนี้

ที่	รายการ	ชอบ/ เข้าใจ 😊	ไม่ชอบ/ ไม่เข้าใจ 😞
1	การอ่านออกเสียงคำศัพท์ภาษาอังกฤษ		
2	การทำแบบฝึกหัด		
3	การฝึกพูดประโยคกับเพื่อน		
4	การทำกิจกรรมคู่/กลุ่ม		

สิ่งที่ฉันจะทำให้ดีขึ้น คือ.....

คำชี้แจง ภาเครื่องหมาย ✓ ลงใน  ที่นักเรียนตั้งใจจะทำให้ดีขึ้น (เลือกได้มากกว่า 1 ข้อ)

- การฟังภาษาอังกฤษ
- การออกเสียงภาษาอังกฤษให้ถูกต้อง
- การพูดบทสนทนากับเพื่อน
- การเขียนภาษาอังกฤษให้ถูกต้อง

# แบบบันทึกการเรียนรู้







# คำชี้แจงบทบาทครูปลายทาง

1. แจกแบบบันทึกการเรียนรู้
2. อธิบายขั้นตอนการทำแบบบันทึกการเรียนรู้
3. ให้คำแนะนำเพิ่มเติมหากนักเรียนมีข้อสงสัย



ที่	รายการ	ชอบ 	ไม่ชอบ 
1	การอ่านออกเสียงคำศัพท์ภาษาอังกฤษ		
2	การทำแบบฝึกหัด		
3	การฝึกพูดประโยคกับเพื่อน		
4	การทำกิจกรรมคู่/กลุ่ม		

## สิ่งที่ฉันยังไม่เข้าใจ

การฟังภาษาอังกฤษ

การออกเสียงภาษาอังกฤษให้ถูกต้อง

การพูดบทสนทนากับเพื่อน

การเขียนภาษาอังกฤษให้ถูกต้อง

