

รายวิชา ภาษาอังกฤษ

รหัสวิชา อ12101

ชั้นประถมศึกษาปีที่ 2

เรื่อง Fun Time

ครูผู้สอน ครูคุณัชญ์ ไตรเรืองศักดิ์



Fun Time





จุดประสงค์การเรียนรู้

1. ระบุภาพเพื่อบอกความหมายของประโยคที่ฟังได้
2. พูดประโยคคำสั่งและปฏิบัติตามได้
3. ตั้งใจ เพียรพยายาม และสนใจ
เข้าร่วมกิจกรรมการเรียนรู้



1.




football

4.



tennis

2.



badminton

5.



gymnastic

3.



table tennis

6.



basketball

Do you like basketball?



Yes, I do.

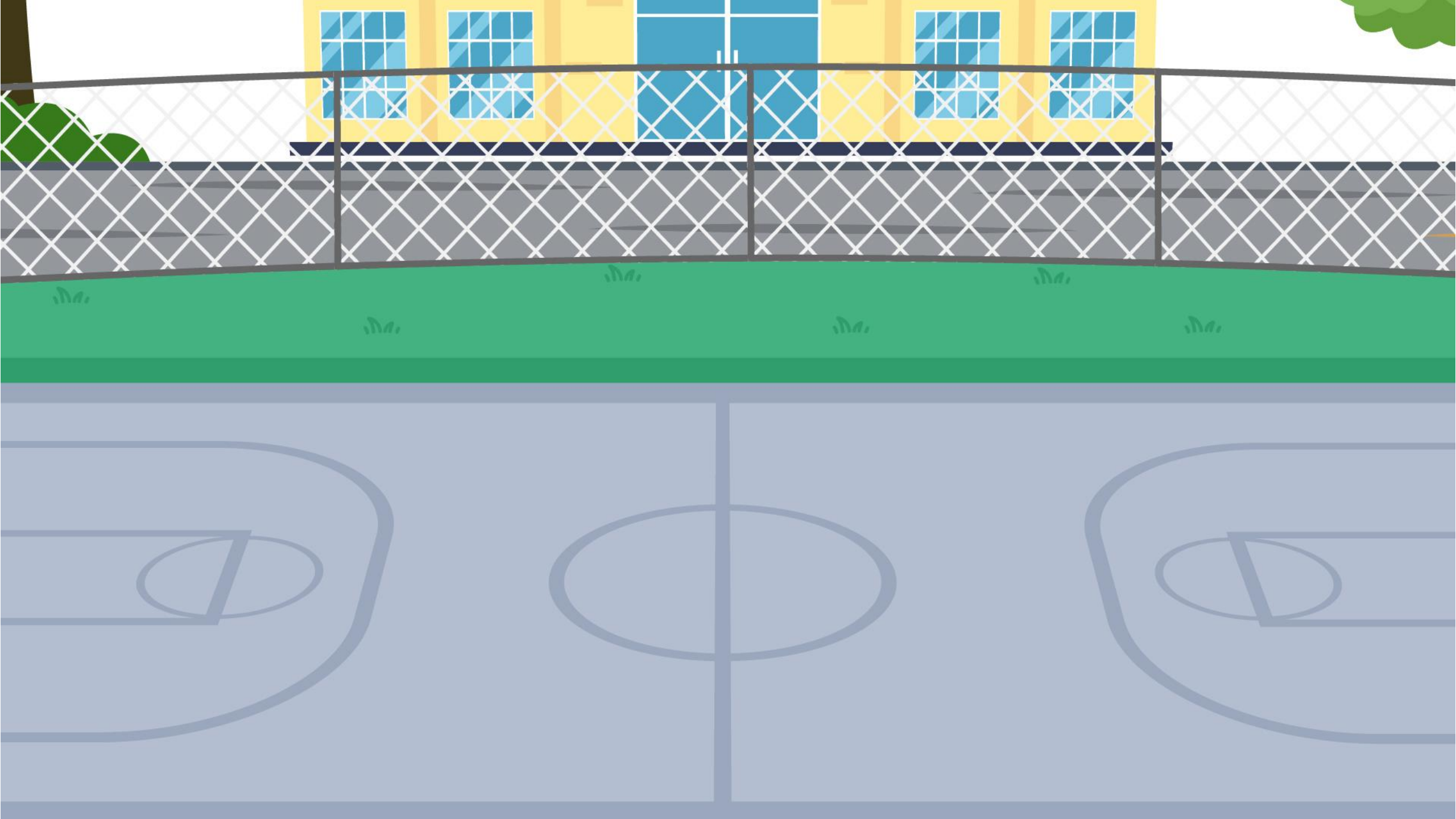


Do you like volleyball?



No, I don't.





wall



ball



Catch the ball.



Throw the ball.



Drop the ball.



Pick up the ball.




Bounce the ball.

Bounce the ball.



Throw the ball.



Fun Time



Pick up the ball.



Catch the ball.



Drop the ball.



กิจกรรมสำหรับวันนี้

คำชี้แจงกิจกรรมนักเรียน

1. นักเรียนทำกิจกรรม Fun Time
2. นักเรียนทำใบงานที่ 18 เรื่อง Drop the Ball.



คำชี้แจงบทบาทครูปลายทาง

1. ครูให้นักเรียนทำกิจกรรม Fun Time
2. ครูให้นักเรียนทำใบงานที่ 18
3. ดูแลนักเรียนและให้คำแนะนำเพิ่มเติม





Fun Time



Catch the ball.



Throw the ball.



Drop the ball.



Pick up the ball.




Bounce the ball.

Bounce the ball.



Throw the ball.




Fun Time



Pick up the ball.



Catch the ball.



Drop the ball.



ใบงานที่ 18: Drop the Ball.

ใบงานที่ 18 เรื่อง Drop the Ball.
หน่วยการเรียนรู้ที่ 6 เรื่อง My Free Time
แผนการจัดการเรียนรู้ที่ 13 เรื่อง Fun Time
รายวิชา ภาษาอังกฤษ รหัสวิชา อ12101 ภาคเรียนที่ 2 ชั้นประถมศึกษาปีที่ 2

Part A

Instructions: Look at the pictures and read the sentences under the pictures after the teacher.

คำชี้แจง Part A: นักเรียนดูภาพ ประโยคใต้ภาพตามครู

Drop the ball. Pick up the ball. Catch the ball.
Throw the ball. wall ball



Drop the ball. _____











คำชี้แจง: Part A: นักเรียนดูภาพ ประโยคใต้ภาพตามครู

Part B: นักเรียนฟังประโยคที่ครูอ่าน แล้ววงกลมล้อมรอบภาพให้ตรงกับประโยคที่ได้ยิน

ตัวอย่างใบงานที่ 18: Drop the Ball.

สามารถดาวน์โหลดใบงานได้ที่ www.dltv.ac.th



Part A

Drop the ball.
Throw the ball.

Pick up the ball.
the wall

Catch the ball.
the ball



Drop the ball.





Part B

1.



_____ on the ground.

2.



_____ and play around.


Bounce the ball, bounce the ball on the ground,

3.



against the _____.

Answer Key





Part B

1.



_____ on the ground.

2.



_____ and play around.

Bounce the ball, bounce the ball on the ground,

3.



against the _____.


Wrap Up



Bounce the ball.



Throw the ball.




Fun Time



Pick up the ball.



Catch the ball.



Drop the ball.



บทเรียนครั้งต่อไป

เรื่อง Sports Day



สิ่งที่ต้องเตรียม

- ใบบางที่ 19 เรื่อง Today's Match

สามารถดาวน์โหลดได้ที่
www.dltv.ac.th

