

รายวิชา การงานอาชีพ


รหัสวิชา ง๑๑๑๐๑

ชั้นประถมศึกษาปีที่ ๑

เรื่อง นกน้อยน่ารัก (๑)

ครูผู้สอน ครูอรอนงค์ สุดสาคร





นกน้อยน่ารัก

(๑)





จุดประสงค์การเรียนรู้

๑. บอกขั้นตอนการทำงานน้อยน่ารักได้
๒. ปฏิบัติการพับนกน้อยน่ารักได้อย่างสวยงาม
๓. มีความภาคภูมิใจในการพับนกน้อยน่ารัก



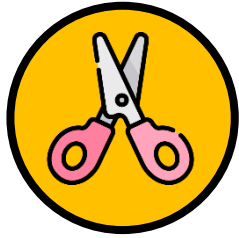
วัสดุ/อุปกรณ์ ที่ใช้ในการทำงาน





กระดาษสี






กรรไกร





ดินสอสี





สีเมจิก





กาว






ขั้นตอนการทำ





พับกระดาษให้เป็นรูปสามเหลี่ยม และใช้กรรไกรตัด






พับครึ่งกระดาษอีกครั้ง






พับกระดาษด้านบนลงมา ให้เป็นสามเหลี่ยม ขนาดใหญ่ และขนาดเล็ก ดังภาพ






พลิกกระดาษกลับด้าน แล้วพับกระดาษ ทั้ง ๒ ด้าน ลงมา ตั้งภาพ






พับปีกทั้ง ๒ ข้าง ให้มีขนาดเท่ากัน ดังภาพ






พับมุมกระดาษด้านล่าง ให้เป็นสามเหลี่ยมขนาดเล็ก ทั้ง ๒ ข้าง






ตกแต้งดวงตาด้วยปากกาสีด้า ตั้งภาพ



นกน้อยน่ารัก



บทบาทครูปลายทาง



- ครูควบคุมดูแลนักเรียนขณะปฏิบัติกิจกรรม
- วัตถุประสงค์ผลและให้คะแนน

บทบาทนักเรียน



- นักเรียนชมการสาธิตและลงมือปฏิบัติการ
พบบกน้อยน่ารักจากนั้นให้นักเรียนตกแต่ง
ชิ้นงานของตนเองให้สวยงาม



กิจกรรม ร่วมสนุก





กิจกรรมร่วมสนุก

ให้นักเรียนถ่ายภาพคู่กับผลงานของตนเอง



Email : ๕๕๑๑๒๓๐๖๙@crru.ac.th





สรุปบทเรียน

การพบบทเรียนน่ารักทำให้นักเรียน
ได้ใช้จินตนาการและเกิดความภาคภูมิใจ
ในผลงานของตนเอง






บทเรียนครั้งต่อไป

เรื่อง

นกน้อยน่ารัก (๒)



สามารถดาวน์โหลดได้ที่
www.dltv.ac.th





สิ่งที่ต้องเตรียม

- กระดาษสี
- กระดาษ A๔
- ไม้บรรทัด
- ดินสอ
- ยางลบ
- สีเมจิก
- ดินสอสี
- กาว
- กรรไกร



สามารถดาวน์โหลดได้ที่

www.dltv.ac.th



