

# รายวิชา ภาษาอังกฤษ

รหัสวิชา อ16101 ชั้นประถมศึกษาปีที่ 6

เรื่อง

## Let's Stop Pollutions

ครูผู้สอน ครูอัญชลี สุวรรณบุตร



# Let's Stop Pollutions





Time to review




What pollution is this?

Water Pollution





Time to review




What pollution is this?

Land Pollution





Time to review



What pollution is this?

Noise Pollution





## Time to review




What pollution is this?

**Air Pollution**



# Objectives



The students can be able to

- pronounce and explain the meanings of vocabulary and sentences about positive and negative aspects of the environment correctly.
- rewrite sentences about the environment to positive meanings.







## Time to Learn; Solving the Problems



We ~~do not~~ plant trees, and the weather is always hot.



We plant trees and the weather is always cool/fresh/good.






## Time to Learn; Solving the Problems

**no** **not much**

There is **a lot of** rubbish on the streets and in the river.

There is **no/not much** rubbish on the streets and in the river.



1

Take out "no, not or do not".

It is ~~not~~ a very nice town.

It is a very nice town.

2

Change the **adjective to be positive**

The water in the river is black and dirty.

The water in the river is **clear** and **clean**.

3

Add "no, not or do not".

There is a big mountain of rubbish.

There is **not** a big mountain of rubbish.



# Worksheet 18:

## How to Help Riverside Community to Be Nicer

### Instructions:

Change the sentences to be positive.

ใบงานที่ 18 เรื่อง How to Help Riverside Community to Be Nicer  
หน่วยการเรียนรู้ที่ 5 เรื่อง Around Me  
แผนการจัดการเรียนรู้ที่ 15 เรื่อง Let's Stop Pollutions  
รายวิชา ภาษาอังกฤษ รหัสวิชา อ16101 ภาคเรียนที่ 2 ชั้นประถมศึกษาปีที่ 6

คำสั่ง เปลี่ยนประโยคต่อไปให้มีความหมายเชิงบวก

**Instructions:** Change the sentences to be positive.

<p><b>Take out "no, not or do not".</b></p> <p>It is <del>not</del> a very nice town. It is a very nice town.</p>	<p><b>Add "no, not or do not".</b></p> <p>There is a big mountain of rubbish. There is <del>not</del> a big mountain</p>
---	--

**Change the adjective to be positive**

The water in the river is black and dirty.  
The water in the river is clear and clean.

1. There is a lot of rubbish on the streets and in the park because we do not put it in the bins.

---

---

2. We do not plant trees and the weather is always hot.

---

---

3. We do not recycle paper, glass, or cans because there are no recycling bins.

---

---



# Worksheet 18

1

Take out "no, not or do not".

It is ~~not~~ a very nice town.

It is a very nice town.

2

Change the adjective to be positive

The water in the river is black and dirty.

The water in the river is **clear** and **clean**.

3

Add "no, not or do not".

There is a big mountain of rubbish.

There is **not** a big mountain of rubbish.

## Worksheet 18



1. There is a lot of rubbish on the streets and in the park because we do not put it in the bins.

2. We do not plant trees, and the weather is always hot.

3. We do not recycle paper, glass, or cans because there are no recycling bins.

4. In the river, there is a lot of rubbish because people throw away rubbish into the river.



## Worksheet 18



5. Near the river, there are some factories, and they leave their waste in the river.

6. Every day we cannot see the blue sky because there is a lot of black smoke from the factories and carbon monoxide from the cars.

7. We cannot sleep well because there is noise from vehicles and factories.

8. We are not happy in the Riverside Community.



# Worksheet 18




no

1. There is a lot of rubbish on the streets and in the park because we ~~do not~~ put it in the bins.

There is no rubbish on the streets and in the park because we put it in the bins.

2. We do not plant trees, and the weather is always hot.




## Worksheet 18



3. We ~~do not~~ recycle paper, glasses, or cans because there are ~~no~~ recycling bins.

We recycle paper, glasses, or cans because there are recycling bins.

4. In the river, there is a lot of rubbish because people throw away rubbish into the river.





## Worksheet 18




don't

5. Near the river, there are some factories, and they leave their waste in the river.

Near the river, there are some factories, and they don't leave their waste in the river.

6. Every day we cannot see the blue sky because there is a lot of black smoke from the factories and carbon monoxide from the cars.



# Worksheet 18




no

7. We ~~cannot~~ sleep well because there is noise from vehicles and factories.

We can sleep well because there is no noise from vehicles and factories.

8. We are not happy in the Riverside Community.



# Checking Time



## (KEY) Worksheet 18



no

1. There is a lot of rubbish on the streets and in the park because we ~~do not~~ put it in the bins.

There is no rubbish on the streets and in the park because we put it in the bins.

good/fresh/cool

2. We ~~do not~~ plant trees, and the weather is always hot.

We plant trees and the weather is always good.



## (KEY) Worksheet 18

3. We ~~do not~~ recycle paper, glasses, or cans because there are ~~no~~ recycling bins.

We recycle paper, glasses, or cans because there are recycling bins.

4. In the river, there is ~~a lot of rubbish~~ because ~~people throw away~~ rubbish into the river.

In the river, there is **no** rubbish because people **don't** throw away rubbish into the river.

## (KEY) Worksheet 18

don't

5. Near the river, there are some factories, and they leave their waste in the river.

Near the river, there are some factories, and they don't leave their waste in the river.

not much

6. Every day we cannot see the blue sky because there is a lot of black smoke from the factories and carbon monoxide from the cars.

Every day we can see the blue sky because there is not much black smoke from the factories and carbon monoxide from the cars.

# (KEY) Worksheet 18


no

7. We cannot sleep well because there is noise from vehicles and factories.

We can sleep well because there is no noise from vehicles and factories.

8. We are not happy in the Riverside Community.

We are happy in the Riverside Community.





แบบประเมินตนเอง

ชื่อ : \_\_\_\_\_ สกุล : \_\_\_\_\_ ชั้น \_\_\_\_\_ เลขที่ \_\_\_\_\_

หน่วยการเรียนรู้ที่ 5 เรื่อง Around Me

1. กาเครื่องหมาย ✓ ในช่องระดับที่ฉันทำได้ตามระดับความสามารถของตนเอง และสิ่งที่ฉันตั้งใจจะทำให้ดีขึ้น

สิ่งที่ฉันทำได้	ระดับที่ฉันทำได้				สิ่งที่ฉันตั้งใจจะทำให้ดีขึ้น
	ดีมาก	ดี	พอใช้	ปรับปรุง	
1. ออกเสียงและบอกความหมายของคำศัพท์ และประโยคเกี่ยวกับพืชได้ถูกต้องตามหลักการอ่านออกเสียง					<input type="checkbox"/>
2. อ่านจับใจความสำคัญของเรื่องเกี่ยวกับพืชที่อ่านได้					<input type="checkbox"/>
3. เขียนเรียงลำดับเหตุการณ์จากเรื่องที่อ่านเกี่ยวกับเมล็ดพืชได้					<input type="checkbox"/>
4. ออกเสียงและบอกความหมายของคำศัพท์ และประโยคเกี่ยวกับวิธีการรักษาสิ่งแวดล้อมได้ถูกต้องตามหลักการอ่านออกเสียง					<input type="checkbox"/>
5. บอกวิธีการดูแลรักษาสิ่งแวดล้อมในเชิงบวกและเชิงลบได้					<input type="checkbox"/>
6. พูดให้ข้อมูลเกี่ยวกับวิธีการรักษาสิ่งแวดล้อมได้					<input type="checkbox"/>
7. ออกเสียงและบอกความหมายของคำศัพท์ และประโยคเกี่ยวกับ Reduce, Reuse และ Recycle สิ่งของที่ไม่ใช้แล้วได้ถูกต้องตามหลักการอ่านออกเสียง					<input type="checkbox"/>
8. ระบุข้อมูลเฉพาะจากบทสนทนาเกี่ยวกับการ Reduce, Reuse และ Recycle สิ่งของที่ไม่ใช้แล้วได้					<input type="checkbox"/>
9. พูดให้ข้อมูลเกี่ยวกับการ Reduce, Reuse และ Recycle สิ่งของที่ไม่ใช้แล้วได้					<input type="checkbox"/>
10. ออกเสียงและบอกความหมายของคำศัพท์ และประโยคเกี่ยวกับมลภาวะและปัญหาสิ่งแวดล้อมได้ถูกต้องตามหลักการอ่านออกเสียง					<input type="checkbox"/>
11. ระบุสาเหตุของมลภาวะและปัญหาสิ่งแวดล้อมจากเรื่องที่อ่านได้					<input type="checkbox"/>



# แบบประเมินตนเอง Self-Reflection

1. กาเครื่องหมาย ✓ ในช่องระดับความสามารถของตนเอง
2. เขียนข้อเสนอแนะของตนเองเกี่ยวกับบทเรียนที่ผ่านมา



ชั้น ป.4-6



แบบบันทึกการเรียนรู้ (Learning log)

ชื่อ.....สกุล.....ชั้น.....เลขที่.....

ประจำ :  กลางภาค  ปลายภาค  หน่วยการเรียนรู้ที่ 5

สิ่งหนึ่งที่ฉันได้เรียนรู้จากการเรียน คือ .....

.....

สิ่งที่ฉันชอบ / ทำได้ดี .....

.....

สิ่งที่ฉันอยากจะบอกคุณครู คือ .....

.....

สิ่งที่ฉันควรปรับปรุงตัวเองให้ดีขึ้น คือ .....

.....

ฉันน่าจะเรียนรู้ได้ดีกว่านี้หาก .....

.....



# แบบบันทึกการเรียนรู้ Learning Log

## หน่วยการเรียนรู้ที่ 5

### Around Me

เขียนข้อเสนอแนะของตนเอง

เกี่ยวกับเรื่องที่เรียน

ในหน่วยการเรียนรู้ที่ 5

# Wrap Up



How can you make your community  
a better place to live?

## Please (do)

- plant trees.
- donate books to schools or libraries.
- reduce waste by recycling and composting.

## Please don't (do)

- cut down trees.
- leave rubbish into rivers or on the ground.
- leave taps running or waste water unnecessarily.



บทเรียนครั้งต่อไป

Unit 6 Festivals &  
Celebrations: **Birthday**

สามารถดาวน์โหลดได้ที่ [www.dltv.ac.th](http://www.dltv.ac.th)

HAPPY

BIRTHDAY





## สิ่งที่ต้องเตรียม

1. ใบงานที่ 1 เรื่อง Foods and Drinks
2. ใบงานที่ 2 เรื่อง Go Shopping
3. ใบงานที่ 3 เรื่อง Conversation

สามารถดาวน์โหลดได้ที่ [www.dltv.ac.th](http://www.dltv.ac.th)

