

รายวิชา การงานอาชีพ

รหัสวิชา ง๑๑๑๐๑

ชั้นประถมศึกษาปีที่ ๑

เรื่อง กระดาษเคลื่อนที่

ครูผู้สอน ครูอรอนงค์ สุดสาคร





กระดาษเคลื่อนที่





จุดประสงค์การเรียนรู้

๑. อธิบายขั้นตอนการพับกระดาษเคลื่อนที่ของตนเองได้
๒. พับกระดาษเคลื่อนที่ที่เป็นของเล่นตามความคิดของตนเองได้
๓. มีความภาคภูมิใจในการพับกระดาษเคลื่อนที่
ได้ด้วยตนเอง





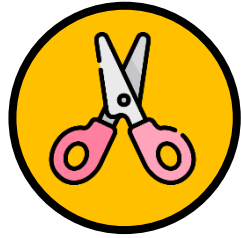
วัสดุ/อุปกรณ์ ที่ใช้ในการทำงาน






กระดาษสี





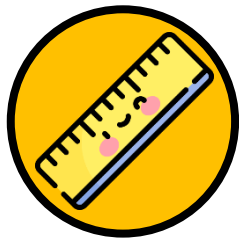
การกรไกร






ดินสอ






ไม้บรรทัด





ดินสอสี





สีเมจิก





กาว






ตัวอย่าง











บทบาทครูปลายทาง



- ครูควบคุมดูแลนักเรียนขณะปฏิบัติกิจกรรม
- วัดประเมินผลและให้คะแนน

บทบาทนักเรียน



- นักเรียนชมการสาธิตและลงมือปฏิบัติ การพับกระดาษเคลื่อนที่ซึ่งครูกำหนดโจทย์ ให้เป็นรูปอะไรก็ได้ที่นักเรียนสนใจ จากนั้นให้นักเรียนตกแต่งชิ้นงานของตนเอง ให้สวยงาม



กิจกรรมร่วมสนุก





กิจกรรมร่วมสนุก

ให้นักเรียนถ่ายภาพคู่กับผลงานของตนเอง
ผลงานนักเรียนคนไหน ที่สวย น่ารัก โดนใจ
จะได้นำมาออกอากาศ



Email : ๕๕๑๑๒๓๐๖๙@crru.ac.th



Facebook : Anong Sudsakorn





สรุปบทเรียน

การพับกระดาษเคลื่อนที่
ทำให้นักเรียนได้ใช้จินตนาการ และ
เกิดความภาคภูมิใจในผลงานของตนเอง





บทเรียนครั้งต่อไป

เรื่อง

นกน้อยน่ารัก (๑)



สามารถดาวน์โหลดได้ที่

www.dltv.ac.th





สิ่งที่ต้องเตรียม

๑. กระดาษสี
๒. กรรไกร
๓. ไม้บรรทัด
๔. ดินสอ
๕. ยางลบ
๖. สีเมจิก
๗. ดินสอสี
๘. กาว



สามารถดาวน์โหลดได้ที่

www.dltv.ac.th

