



รายวิชา ภาษาอังกฤษ

รหัสวิชา อ12101

ชั้นประถมศึกษาปีที่ 2

เรื่อง **In the Playground**

ครูผู้สอน ครูแก้วตา ชิตเพชร





run

In the Playground





จุดประสงค์การเรียนรู้

1. บอกคำศัพท์และประโยคเกี่ยวกับความสามารถได้
2. พูดยกถาม-ตอบเพื่อขอและให้ข้อมูลเกี่ยวกับความสามารถได้
3. ตั้งใจ เพียรพยายาม และสนใจเข้าร่วมกิจกรรมการเรียนรู้

run




swim



hop



skip



jump





Can you jump?

Yes, I can.





Can you dance?

No, I can't.





Can you skip?

Yes, I can.





Can you run?

Yes, I can.





Can you swim?

No, I can't.





กิจกรรมสำหรับวันนี้

คำชี้แจงกิจกรรมนักเรียน

1. นักเรียนทำใบงานที่ 2
เรื่อง Word Search
2. นักเรียนจับคู่พูดคุยกับเพื่อนเพื่อสลับกัน
พูดถาม-ตอบ

คำชี้แจงบทบาทครูปลายทาง

1. ครูให้นักเรียนทำใบงานที่ 2
2. ครูให้นักเรียนจับคู่พูดคุยกับเพื่อนเพื่อสลับกัน
พูดถาม-ตอบ
3. ครูมอบหมายการบ้าน ใบงานที่ 3
4. ครูดูแลนักเรียนและให้คำแนะนำเพิ่มเติม








ใบงานที่ 2: Word Search

ใบงานที่ 2 เรื่อง Word Search
หน่วยการเรียนรู้ที่ 6 เรื่อง My Free Time
แผนการจัดการเรียนรู้ที่ 2 เรื่อง In the Playground
รายวิชา ภาษาอังกฤษ รหัสวิชา อ12101 ภาคเรียนที่ 2 ชั้นประถมศึกษาปีที่ 2

คำสั่ง: หาคำศัพท์ที่ซ่อนอยู่ในตาราง แล้วเขียนคำศัพท์ให้ตรงกับรูปภาพที่กำหนดให้
Instructions: Find the words in the table. Write the words next to the correct pictures.

a	j	n	s	d
p	j	n	j	a
r	u	n	u	n
s	w	i	m	c
s	k	i	p	b
h	o	p	c	e

-  _____
-  _____
-  _____
-  _____
-  _____

คำสั่ง หาคำศัพท์ที่ซ่อนอยู่ในตาราง แล้วเขียนคำศัพท์ที่
ให้ตรงกับรูปภาพที่กำหนดให้

ตัวอย่างใบงานที่ 2: เรื่อง Word Search
สามารถดาวน์โหลดใบงานได้ที่ www.dltv.ac.th

a	j	n	s	d
p	j	n	j	a
r	u	n	u	n
s	w	i	m	c
s	k	i	p	b
h	o	p	c	e

1.



run

2.



3.



4.



5.





Exercise Time



Answer Key



a	j	n	s	d
p	j	n	j	a
r	u	n	u	n
s	w	i	m	c
s	k	i	p	b
h	o	p	c	e

1.



run

2.



jump

3.



hop

4.




skip

5.



swim



Talking Time



1.



run

2.



jump

3.



hop

4.



skip

5.



swim



Yes, I can.

Can you skip?



1.



run

2.



jump

3.



hop

4.



skip

5.



swim

Can you **swim**?

No, I can't.





Wrap up





ใบงานที่ 3: Can You Swim?

ใบงานที่ 3 เรื่อง Can You Swim?
 หน่วยการเรียนรู้ที่ 6 เรื่อง My Free Time
 แผนการจัดการเรียนรู้ที่ 2 เรื่อง In the Playground
 รายวิชา ภาษาอังกฤษ รหัสวิชา อ12101 ภาคเรียนที่ 2 ชั้นประถมศึกษาปีที่ 2

คำสั่ง: ดูภาพแล้วเติมบทสนทนาให้สมบูรณ์

Instructions: Look at the pictures and fill in the dialogues with the correct words.

1. Can you swim?

Yes, I can.



2. Can you run?

No, I _____.



3. Can you _____?

_____, I _____.



4. Can _____?

_____, I _____.



5. Can _____?

_____, _____.



คำชี้แจง ดูภาพแล้วเติมบทสนทนา

ตัวอย่างใบงานที่ 3: เรื่อง Can You Swim?
 สามารถดาวน์โหลดใบงานได้ที่ www.dltv.ac.th



Can you run?

Yes, I can.





Can you swim?

No, I can't.





บทเรียนครั้งต่อไป

เรื่อง Fun Hobbies

สิ่งที่ต้องเตรียม

1. ใบงานที่ 4 เรื่อง เกมจับคู่
2. ใบงานที่ 5 เรื่อง Draw the Picture

สามารถดาวน์โหลดได้ที่ www.dltv.ac.th

