

# รายวิชา ภาษาอังกฤษ

รหัสวิชา อ12101

ชั้นประถมศึกษาปีที่ 2

เรื่อง **The Sun Comes Up! (2)**

ครูผู้สอน ครูแก้วตา ชิตเพชร



# Seasons in Thailand

1.



the hot season

2.



the rainy season

3.



the cold season

# The Sun Comes Up! (2)







## จุดประสงค์การเรียนรู้

1. บอกข้อมูลเกี่ยวกับฤดูกาลต่าง ๆ ได้
2. พูดยุคถาม-ตอบเกี่ยวกับฤดูกาลต่าง ๆ ได้
3. ตั้งใจและรับผิดชอบในการปฏิบัติหน้าที่ที่ทำงาน

# Seasons in Thailand

1.



the hot season

2.



the rainy season

3.



the cold season



**sunny**



**cool**



**windy**




**hot**



**wet**



**rainy**



1

January



มกราคม

2

February



กุมภาพันธ์

3

March



มีนาคม

4

April



เมษายน



5

May



พฤษภาคม

6

June



มิถุนายน

7

July



กรกฎาคม

8

August



สิงหาคม



9

September



กันยายน

10

October



ตุลาคม

11

November



พฤศจิกายน

12

December



ธันวาคม



The hot season is in **March, April, May, and June.**

**It's sunny and hot.**





**The rainy season is in July, August, September, and October.**



**It's rainy and wet.**







**The rainy season is in July, August, September, and October.**



**It's windy and cool.**





**The cold season is in November, December, January, and February.**



**It's windy and cool.**





# กิจกรรมสำหรับวันนี้



## คำชี้แจงกิจกรรมนักเรียน

- นักเรียนทำใบงานที่ 19  
เรื่อง The Weather Book

## คำชี้แจงบทบาทครูปลายทาง

1. ครูให้นักเรียนทำใบงานที่ 19  
เรื่อง The Weather Book
2. ครูดูแลนักเรียนและให้คำแนะนำเพิ่ม









# ใบงานที่ 19: The Weather Book



ใบงานที่ 19 เรื่อง The Weather Book  
หน่วยการเรียนรู้ที่ 5 เรื่อง Around Me  
แผนการจัดการเรียนรู้ที่ 13 เรื่อง The Sun Comes Up! (2)  
รายวิชา ภาษาอังกฤษ รหัสวิชา อ12101 ภาคเรียนที่ 2 ชั้นประถมศึกษาปีที่ 2

**Instructions:** Fill in the blanks and cut along the dashed line to make a booklet entitled "Weather & Seasons in Thailand".

**คำสั่ง:** ให้นักเรียนเติมข้อมูลลงในช่องว่างให้สมบูรณ์ถูกต้อง จากนั้นตัดตามรอยแล้วพับครึ่งเพื่อทำหนังสือเล่มเล็ก เรื่อง Weather & Seasons in Thailand

 <p>The rainy season is in _____, _____, _____, and _____. It is _____ and _____.</p>	<p><b>Weather &amp; Seasons in Thailand</b></p> <p> Name: _____</p> <p> Number: _____</p> <p> Class: _____</p>
--	--

**คำสั่ง:** ให้นักเรียนเติมข้อมูลลงในช่องว่างให้สมบูรณ์ถูกต้อง จากนั้นตัดตามรอยแล้วพับครึ่งเพื่อทำหนังสือเล่มเล็ก เรื่อง Weather & Seasons in Thailand

ตัวอย่างใบงานที่ 19 เรื่อง The Weather Book สามารถดาวน์โหลดใบงานได้ที่ [www.dltv.ac.th](http://www.dltv.ac.th)



The rainy season is in \_\_\_\_\_,  
\_\_\_\_\_, \_\_\_\_\_, and \_\_\_\_\_.  
It is \_\_\_\_\_ and \_\_\_\_\_.

### Weather & Seasons in Thailand



Name: \_\_\_\_\_



Number: \_\_\_\_\_

Class: \_\_\_\_\_





The hot season is in March,  
April, May, and June .  
It is sunny and hot .



The cold season is in  
\_\_\_\_\_, \_\_\_\_\_,  
\_\_\_\_\_, and \_\_\_\_\_ .  
It is \_\_\_\_\_ and \_\_\_\_\_ .





# Exercise Time



# Answer Key





The rainy season is in July,  
August, September, and October.  
It is windy and cool.

## Weather & Seasons in Thailand



Name: \_\_\_\_\_



Number: \_\_\_\_\_

Class: \_\_\_\_\_







The hot season is in March,  
April, May, and June .  
It is sunny and hot .



The cold season is in  
November, December,  
January , and February .  
It is windy and cool .



# Wrap up





**The cold season is in November, December, January, and February.**



**It's windy and cool.**





ชื่อ : \_\_\_\_\_ สกุล : \_\_\_\_\_ ชั้น \_\_\_\_\_ เลขที่ \_\_\_\_\_

หน่วยการเรียนรู้ที่ \_\_\_\_\_ เรื่อง \_\_\_\_\_

สิ่งที่ฉันได้ทำ

\_☆☆☆ ฉันทำได้ดี    ☆☆ ฉันทำได้บ้าง    ☆ ฉันยังทำได้ไม่ดี

ระบายสีลงใน ☆ ตามระดับที่ทำได้ และ ✓ ลงใน □ สิ่งที่ยังตั้งใจจะทำให้ดีขึ้น

สิ่งที่ฉันได้ทำ	ระดับที่ฉันทำได้	สิ่งที่ฉันตั้งใจจะทำให้ดีขึ้น
1. ออกเสียงคำศัพท์เกี่ยวกับสภาพอากาศและฤดูกาลได้	☆☆☆	<input type="checkbox"/>
2. บอกข้อมูลง่าย ๆ บรรยายเกี่ยวกับสภาพอากาศในแต่ละฤดูกาลได้	☆☆☆	<input type="checkbox"/>
3. พูดย่อ-ตอบเกี่ยวกับสภาพอากาศในแต่ละฤดูกาลได้	☆☆☆	<input type="checkbox"/>
4. ตั้งใจและรับผิดชอบในการปฏิบัติหน้าที่ที่กรงาน	☆☆☆	<input type="checkbox"/>

\*หมายเหตุ : ครูเติมประเด็นที่สอดคล้องกับสมรรถนะที่ต้องการให้เกิดกับผู้เรียน (KSA)



แบบประเมินตนเอง

My Learning  
Reflection



# คำชี้แจงบทบาทครูปลายทาง

1. แจกแบบประเมินตนเอง

**My Learning Reflection**





2. อธิบายขั้นตอนการทำแบบประเมินตนเอง

3. ให้คำแนะนำเพิ่มเติมหากนักเรียนมีข้อสงสัย



## แบบประเมินตนเอง

# My Learning Reflection

สิ่งที่ฉันได้ทำ	ระดับที่ฉันทำได้	สิ่งที่ฉันตั้งใจจะทำให้ดีขึ้น
1. ออกเสียงคำศัพท์เกี่ยวกับสภาพอากาศและฤดูกาลได้		<input type="checkbox"/>
2. บอกข้อมูลง่าย ๆ บรรยายเกี่ยวกับสภาพอากาศในแต่ละฤดูกาลได้		<input type="checkbox"/>
3. พูดยถาม-ตอบเกี่ยวกับสภาพอากาศในแต่ละฤดูกาลได้		<input type="checkbox"/>
4. ตั้งใจและรับผิดชอบในการปฏิบัติหน้าที่การงาน		<input type="checkbox"/>



### แบบบันทึกการเรียนรู้ (Learning log)

ชื่อ.....สกุล.....ชั้น.....เลขที่.....

ประจำ :  กลางภาค  ปลายภาค  หน่วยการเรียนรู้ที่.....

สิ่งที่ฉันชอบในการเรียนวิชานี้ คือ

.....  
.....  
.....



สิ่งที่ฉันไม่ชอบในการเรียนวิชานี้ คือ

.....  
.....  
.....



สิ่งที่ฉันจะทำให้ดีขึ้น คือ

.....  
.....  
.....



# แบบบันทึกการเรียนรู้ Learning log





บทเรียนครั้งต่อไป

# เรื่อง Things in the Playground

สิ่งที่ต้องเตรียม

ใบงานที่ 1 เรื่อง Missing Letters

สามารถดาวน์โหลดได้ที่ [www.dltv.ac.th](http://www.dltv.ac.th)

