



รายวิชา ภาษาอังกฤษ

รหัสวิชา อ16101 ชั้นประถมศึกษาปีที่ 6

เรื่อง Save Animals

ครูผู้สอน ครูอัญชลี สุวรรณบุตร



An illustration of a large, light-skinned hand cupping several animals. At the top, a colorful parrot with green, yellow, and blue feathers perches on the hand's edge. In the center, a large grey elephant with white tusks is the focal point. To the left, a yellow kangaroo sits upright. To the right, a yellow lion sits with a small fox in front of it. The background features a blue sky with white clouds and several white starburst graphics. The overall style is bright and cartoonish.

Save Animals


Let's Talk!

What animals are endangered?

How can you save animals?



Objectives



The students can be able to

- pronounce and explain the meanings of vocabulary and sentences about endangered animals.
- read a story about endangered animals and identify information from the text.





Time to Learn

disappear

หายไป

Dinosaur **disappeared**. No dinosaur in the world.





Time to Learn

exactly

จริงแท้แน่นอน

A: This zoo doesn't have any pandas.

B: What?

A: **Exactly!** No pandas here.





Time to Learn

endangered

ใกล้จะสูญพันธุ์

Endangered means they might all disappear.





Time to Learn

protect

ปกป้อง

Pandas are being **protected**
as endangered animals.





Time to Learn

wipe out

สูญพันธุ์

Dinosaur was totally wiped out.





Time to review

wipe out

protect

disappear

endangered

exactly



Self-Learning

ใบความรู้ที่ 3

Endangered Animal Comics

Instructions:
Read the comics.

ใบความรู้ที่ 3 เรื่อง Endangered Animal Comics
หน่วยการเรียนรู้ที่ 5 เรื่อง Around Me
แผนการจัดการเรียนรู้ที่ 10 เรื่อง Save Animals
รายวิชา ภาษาอังกฤษ รหัสวิชา อ16101 ภาคเรียนที่ 2 ชั้นประถมศึกษาปีที่ 6



หมายเหตุ: การ์ตูนให้อ่านจากชาวไปรษีย์

คำศัพท์และสำนวน



endangered = ตกอยู่ในอันตราย protect = ปกป้อง, คุ้มครอง

disappear = หายไป believe = เชื่อ

They were totally wiped out = มันกำลังจะสูญพันธุ์

They're being protected as endangered = พวกเขาได้รับการคุ้มครองให้เพราะเป็นสัตว์ที่ตกอยู่ในอันตราย

http://www.konicaminolta.com/kids/endangered_animals/comics/01/index.html





Worksheet 13:

Skimming



Instructions:

Read the comics and answer the questions.

ใบงานที่ 13 เรื่อง Skimming

หน่วยการเรียนรู้ที่ 5 เรื่อง Around Me

แผนการจัดการเรียนรู้ที่ 10 เรื่อง Save Animals

รายวิชา ภาษาอังกฤษ รหัสวิชา อ16101 ภาคเรียนที่ 2 ชั้นประถมศึกษาปีที่ 6

คำสั่ง อ่านการ์ตูนและตอบคำถามต่อไปนี้

Instructions: Read the comics and answer the questions.

1. How many characters are there in this Comics?

.....

2. Who are they?

.....

3. What is the title of this comics?

.....

4. What is the main idea of this comic?

.....



Worksheet 13



1. How many characters are there in this comics?

3 characters.

2. Who are they?

Miki, Miki's friend, and Doctor.



Worksheet 13



3. What is the title of this comics?

Endangered Animal.

4. What is the main idea of this comics?

We should protect endangered animals like pandas.



Worksheet 14:

True or False



Instructions:

Read the comics and circle "Yes" if it is true; circle "No" if it is false.

ใบงานที่ 14 เรื่อง True or False

หน่วยการเรียนรู้ที่ 5 เรื่อง Around Me

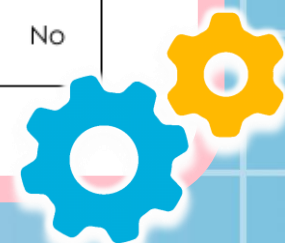
แผนการจัดการเรียนรู้ที่ 10 เรื่อง Save Animals

รายวิชา ภาษาอังกฤษ รหัสวิชา อ16101 ภาคเรียนที่ 2 ชั้นประถมศึกษาปีที่ 6

คำสั่ง อ่านการ์ตูนและวงกลมรอบคำว่า "Yes" ถ้าเป็นจริง และ "No" ถ้าไม่จริงตามที่อ่าน

Instructions: Read the comics and circle "Yes" if it is true; circle "No" if it is false.

1.	Miki and her friend are going to the zoo.	Yes	No
2.	Miki wants to see monkeys and koalas.	Yes	No
3.	There are many pandas at the zoo.	Yes	No
4.	People protect pandas because they are disappearing.	Yes	No
5.	We can see real pandas all over the world.	Yes	No
6.	We can see the real dinosaurs at the zoo.	Yes	No
7.	At present, there is no dinosaur.	Yes	No



Worksheet 14



1.	Miki and her friend are going to the zoo.	Yes	No
2.	Miki wants to see monkeys and koalas.	Yes	No
3.	There are many pandas at the zoo.	Yes	No
4.	People protect pandas because they are disappearing.	Yes	No
5.	We can see real pandas all over the world.	Yes	No
6.	We can see the real dinosaurs at the zoo.	Yes	No
7.	At present, there is no dinosaur.	Yes	No

Checking Time



Worksheet 14



1.	Miki and her friend are going to the zoo.	Yes	No
2.	Miki wants to see pandas .	Yes	No
3.	There are no pandas at the zoo.	Yes	No
4.	People protect pandas because they are disappearing.	Yes	No
5.	We cannot see real pandas all over the world.	Yes	No
6.	We cannot see the real dinosaurs at the zoo.	Yes	No
7.	At present, there is no dinosaur.	Yes	No

Wrap Up



Please + do(V1)

let them free.

make the animal's
home clean.

protect animals'
homes.



How to save
endangered
animals?

(Please)+don't+V1

hunt the animals.

take them home.

ignore the need
to help.



ชั้น ป.4 - ป.6 ภาคเรียนที่ 2



แบบประเมินตนเอง

ชื่อ : _____ สกุล : _____ ชั้น _____ เลขที่ _____

หน่วยการเรียนรู้ที่ 5 เรื่อง Around Me

1. กาเครื่องหมาย ✓ ในช่องระดับที่ฉันทำได้ตามระดับความสามารถของตนเอง และสิ่งที่ฉันตั้งใจจะทำให้ดีขึ้น

สิ่งที่ฉันได้ทำ	ระดับที่ฉันทำได้				สิ่งที่ฉันตั้งใจจะทำให้ดีขึ้น
	ดีมาก	ดี	พอใช้	ปรับปรุง	
1.ออกเสียงและบอกความหมายของคำศัพท์ และประโยคเกี่ยวกับส่วนต่าง ๆ ของสัตว์แต่ละประเภท และการบรรยายลักษณะของสัตว์ได้ถูกต้องตามหลักการอ่านออกเสียง					<input type="checkbox"/>
2. ระบุส่วนต่างๆของสัตว์แต่ละประเภทได้ถูกต้อง					<input type="checkbox"/>
3. จับคู่สัตว์กับการบรรยายลักษณะของสัตว์ตามที่ได้ฟังได้ถูกต้อง					<input type="checkbox"/>
4. ออกเสียงและบอกความหมายของคำศัพท์ และประโยคเกี่ยวกับข้อมูลเบื้องต้นของสัตว์ได้ถูกต้องตามหลักการอ่านออกเสียง					<input type="checkbox"/>
5. สนทนาร่วมกับเพื่อนเพื่อหาข้อมูลของสัตว์ได้					<input type="checkbox"/>
6. เขียนข้อมูลเกี่ยวกับสัตว์ที่ได้จากการสอบถามเพื่อนได้ถูกต้อง					<input type="checkbox"/>
7. จับใจความสำคัญจากเรื่องที่ฟังเกี่ยวกับสัตว์ได้อย่างถูกต้อง					<input type="checkbox"/>
8. เลือกข้อมูลเกี่ยวกับสัตว์จากการฟังได้ถูกต้อง					<input type="checkbox"/>
9. ออกเสียงและบอกความหมายของคำศัพท์ และประโยคเกี่ยวกับสัตว์ที่ใกล้สูญพันธุ์ได้ถูกต้องตามหลักการอ่านออกเสียง					<input type="checkbox"/>
10. อ่านเรื่องเกี่ยวกับสัตว์ที่ใกล้สูญพันธุ์และระบุข้อมูลที่แท้จริงจากเรื่องที่ได้					<input type="checkbox"/>



แบบประเมินตนเอง Self-Reflection

1. กาเครื่องหมาย ✓ ในช่องระดับความสามารถของตนเอง
2. เขียนข้อเสนอแนะของตนเองเกี่ยวกับบทเรียนที่ผ่านมา



บทเรียนครั้งต่อไป

Plants

สามารถดาวน์โหลดได้ที่ www.dltv.ac.th





สิ่งที่ต้องเตรียม

1. ใบความรู้ที่ 4
เรื่อง The Lucky Seed
2. ใบงานที่ 15
เรื่อง The Lucky Seed
3. ใบกิจกรรม เรื่อง The Lucky Seed

สามารถดาวน์โหลดได้ที่ www.dltv.ac.th

