

รายวิชา ภาษาไทย

รหัสวิชา ท๑๒๑๐๑

ชั้นประถมศึกษาปีที่ ๒

เรื่อง อ่านได้ ปฏิบัติดี (๑)

ครูผู้สอน ครูพรนภา ผามบน





คำแนะนำ หากถูกผิวหนังให้ล้างออกด้วยน้ำจำนวนมาก ๆ หากเปื้อนเสื้อผ้าให้รีบถอดออกแล้วล้างร่างกายด้วยน้ำและสบู่ หากเข้าตารีบล้างด้วยน้ำสะอาดนาน ๑๕ นาทีจนอาการระคายเคืองทุเลา หากไม่ทุเลาให้รีบไปพบแพทย์หากกลืนกินห้ามทำให้อาเจียนให้ดื่มน้ำหรือนมปริมาณมาก ๆ แล้วรีบนำผู้ป่วยส่งแพทย์ทันทีพร้อมด้วยบรรจุฉลาก



เรื่อง
อ่านได้ ปฏิบัติดี
(๑)





จุดประสงค์การเรียนรู้

๑. บอกหลักการปฏิบัติตามคำสั่งหรือข้อแนะนำ
๒. อ่านข้อเขียนเชิงอธิบายได้
๓. ปฏิบัติตามคำสั่งหรือข้อแนะนำได้
๔. เห็นคุณค่าของการอ่านข้อเขียนเชิงอธิบายและปฏิบัติตามคำสั่งหรือข้อแนะนำ

การอ่านข้อเขียน เชิงอธิบาย



ข้อเขียนเชิงอธิบาย

ข้อเขียนเชิงอธิบาย เป็นข้อความที่แจ้งเรื่องราวต่าง ๆ เพื่ออธิบายและแนะแนวทางการปฏิบัติให้ผู้อ่านทราบ เช่น การใช้สถานที่สาธารณะ การใช้เครื่องใช้ไฟฟ้า



ข้อควรปฏิบัติในการอ่านข้อเขียนเชิงอธิบาย

๑. อ่านรายละเอียดของข้อเขียน


๒. ทำความเข้าใจข้อเขียนที่อ่านว่ามีจุดประสงค์
เพื่ออะไร เช่น เพื่อให้ปฏิบัติตาม เพื่อให้คำแนะนำ

๓. ปฏิบัติตนตามข้อแนะนำหรือคำสั่งในงานเขียน
นั้น ๆ




ข้อเขียนเชิงอธิบายในการใช้สถานที่สาธารณะ







ห้ามส่งเสียงดัง



ห้ามนำสัตว์เลี้ยงเข้ามา




กรุณาถอดรองเท้า



ห้ามถ่ายรูป




ห้ามส่งเสียงดัง




ห้ามรับประทานอาหาร




กรุณาถอดรองเท้า




ห้ามถ่ายรูป




ห้ามส่งเสียงดัง




ห้ามรับประทานอาหาร




กรุณาถอดรองเท้า




ห้ามถ่ายรูป




ห้ามส่งเสียงดัง




ห้ามรับประทานอาหาร



กรุณาถอดรองเท้า




ห้ามถ่ายรูป




ห้ามส่งเสียงดัง



ห้ามให้อาหารสัตว์



ห้ามรับประทานอาหาร



ห้ามถ่ายรูป

วิธี

ซักผ้าด้วยมือ



วิธีซักผ้าด้วยมือ

๑.



แยกประเภทสีของผ้า
แยกผ้าสีอ่อนกับผ้าสีเข้ม

วิธีซักผ้าด้วยมือ

๒.



เติมน้ำลงในถัง
แบ่งน้ำเป็นสองถัง

วิธีซักผ้าด้วยมือ

๓.



ใส่น้ำยาซักผ้าหรือผงซักฟอก
ลงในน้ำหนึ่งถัง

วิธีซักผ้าด้วยมือ



ซักผ้า

ขยี้เบา ๆ ด้วยมือหรือแปรง

วิธีซักผ้าด้วยมือ



ล้างฟอง

ล้างฟองในถังน้ำสะอาด

วิธีซักผ้าด้วยมือ

๖.



ตากผ้า

ให้แห้งก่อนนำไปเก็บ

คำแนะนำ



๑. ไม่ควรบิดผ้า เพราะผ้าจะยับและเสียรูปทรง

๒. ผ้าสีควรตากในที่ร่ม เพราะการตากแดดทำให้สีซีดเร็ว

๓. ผู้ที่มีอาการแพ้ผงซักฟอกหรือมีบาดแผลที่ผิวหนัง ไม่ควรสัมผัสน้ำที่ผสมผงซักฟอก ควรสวมถุงมือป้องกันทุกครั้ง และหากมีอาการแพ้ให้ปรึกษาแพทย์



กิจกรรมของปลายทางในวันนี้

บทบาทนักเรียน

๑. นักเรียนฟังคำสั่งแจ้งการทำกิจกรรม
๒. นักเรียนทำใบงานที่ ๔ เรื่องอ่านได้ปฏิบัติดี

บทบาทครูปลายทาง

๑. ครูชี้แจ้งการทำกิจกรรม
๒. ครูเดินดู และให้ความช่วยเหลือตามความเหมาะสม



ใบงานที่ ๔ เรื่อง อ่านได้ ปฏิบัติดี
หน่วยการเรียนรู้ที่ ๑๖ เรื่อง ฟัง ดู พูด มีมารยาท
แผนการจัดการเรียนรู้ที่ ๔ เรื่อง อ่านได้ ปฏิบัติดี
รายวิชา ภาษาไทย รหัสวิชา ท๑๒๑๐๑ ภาคเรียนที่ ๒ ชั้นประถมศึกษาปีที่ ๒

คำชี้แจง การปฏิบัติตามคำแนะนำจากผู้อื่น โดยเขียนลำดับขั้นตอนที่ปฏิบัติจริง

การซักผ้าด้วยมือ	
ขั้นตอน	ลำดับ
แยกประเภทสีผ้า	
เติมน้ำลงในถัง	
ใส่น้ำยาซักผ้า	
ขยี้ผ้าด้วยมือ หรือแปรง	
ล้างฟองให้สะอาด	
ตากผ้า	
สรุป	



ใบงานที่ ๔

อ่านได้ ปฏิบัติดี

สามารถดาวน์โหลดได้ที่ www.dltv.ac.th



ลงมือทำ
หนูทำได้





ใบงานที่ ๔ เรื่อง อ่านได้ ปฏิบัติดี
หน่วยการเรียนรู้ที่ ๑๖ เรื่อง ฟัง ดู พูด มีมารยาท
แผนการจัดการเรียนรู้ที่ ๔ เรื่อง อ่านได้ ปฏิบัติดี
รายวิชา ภาษาไทย รหัสวิชา ท๑๒๑๐๑ ภาคเรียนที่ ๒ ชั้นประถมศึกษาปีที่ ๒

คำชี้แจง การปฏิบัติตามคำแนะนำจากผู้อื่น โดยเขียนลำดับขั้นตอนที่ปฏิบัติจริง

การซักผ้าด้วยมือ	
ขั้นตอน	ลำดับ
แยกประเภทสีผ้า	๑
เติมน้ำลงในถัง	๒
ใส่น้ำยาซักผ้า	๓
ขยี้ผ้าด้วยมือ หรือแปรง	๔
ล้างฟองให้สะอาด	๕
ตากผ้า	๖
สรุป	



ใบงานที่ ๔

อ่านได้ ปฏิบัติดี

สามารถดาวน์โหลดได้ที่ www.dltv.ac.th



การอ่านข้อเขียนเชิงอธิบาย ในชีวิตประจำวัน





บทเรียนครั้งต่อไป

เรื่อง อ่านได้ ปฏิบัติดี (๒)

สิ่งที่ต้องเตรียม

- ใบความรู้ที่ ๔ เรื่องการอ่านข้อเขียนเชิงอธิบาย และปฏิบัติตามคำสั่งหรือคำแนะนำ

สามารถดาวน์โหลดได้ที่ www.dltv.ac.th



อ่านได้ ปฏิบัติดี

