

รายวิชา ภาษาอังกฤษ

รหัสวิชา อ13101 ชั้นประถมศึกษาปีที่ 3


เรื่อง **Let's Know Wildlife**

ครูผู้สอน ครูคุณัชญ์ ไตรเรืองศักดิ์





Let's Know Wildlife



จุดประสงค์การเรียนรู้

1. บอกความหมายของป้ายคำเตือนซึ่งเป็นข้อห้ามปฏิบัติในสวนสัตว์ได้ถูกต้อง
2. พูดประโยคที่เป็นข้อห้ามปฏิบัติในสวนสัตว์ได้ถูกต้อง
3. ตั้งใจเพียรพยายามและสนใจเข้าร่วมกิจกรรมการเรียนรู้










ZOO PARK



Wild Animals






owl


Wild Animals




squirrel



monkey




rabbit



deer



bear



lion


Wild Animals




giraffe




tiger



zebra



elephant



crocodile



ZOO PARK



Signs in the Zoo



feed the animals



Don't + Verb

Don't feed the animals.

Signs in the Zoo



put your finger in
the cage




Don't + Verb

Don't put your finger in
the cage.

Signs in the Zoo



tease the animals



Don't + Verb

Don't tease the animals.

Signs in the Zoo



throw objects at
crocodiles



Don't + Verb

**Don't throw objects at
crocodiles.**

Signs in the Zoo




touch the animals




Don't + Verb

Don't touch the animals.

Signs in the Zoo



climb the fence



Don't + Verb

Don't climb the fence.

Let's Know Wildlife

1. **feed** the animals = ให้อาหารสัตว์
2. **put** your finger in the cage = ยื่นนิ้วมือเข้าไปในกรง
3. **tease** the animals = แกล้งสัตว์
4. **throw** objects at crocodiles = โยนสิ่งของไปที่จระเข้
5. **touch** the animals = สัมผัสสัตว์
6. **climb** the fence = ปีนรั้ว

Let's Practice



ใบงานที่ 11 เรื่อง Have Fun in the Zoo
หน่วยการเรียนรู้ที่ 5 เรื่อง Around Me
แผนการจัดการเรียนรู้ที่ 7 เรื่อง Let's Know Wildlife
รายวิชา ภาษาอังกฤษ รหัสวิชา อ13101 ภาคเรียนที่ 2 ชั้นประถมศึกษาปีที่ 3

คำสั่ง: อ่านข้อความต่าง ๆ ที่กำหนดให้ แล้วจับคู่โดยเขียนหมายเลขป้าย 1-6
หน้าข้อความใน A-F ที่สัมพันธ์กัน

Instructions: Match the sentences with the signs. Write 1-6
in front of sentences A-F.

___ A. Don't feed the animals.


___ C. Don't tease the animals.

___ E. Don't touch the animals.

___ B. Don't put your finger in
the cage.

___ D. Don't throw objects at
crocodiles.

___ F. Don't climb the fence.



ใบงานที่ 11

เรื่อง Have Fun in the Zoo

Instruction: Match the sentences with the signs. Write 1-6 in front of sentences A-F

คำสั่ง: อ่านข้อความต่าง ๆ ที่กำหนดให้
แล้วจับคู่โดยเขียนหมายเลขป้าย **1-6**
หน้าข้อความใน **A-F** ที่สัมพันธ์กัน



___ A. Don't feed the animals.

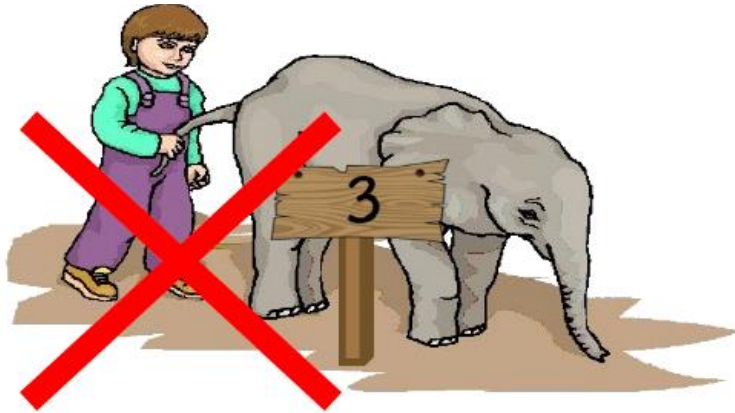
___ C. Don't tease the animals.

___ E. Don't touch the animals.

___ B. Don't put your finger in the cage.

___ D. Don't throw objects at crocodiles.

___ F. Don't climb the fence.



Let's Know Wildlife

1. **feed** the animals = ให้อาหารสัตว์
2. **put** your finger in the cage = ยื่นนิ้วมือเข้าไปในกรง
3. **tease** the animals = แกล้งสัตว์
4. **throw** objects at crocodiles = โยนสิ่งของไปที่จระเข้
5. **touch** the animals = สัมผัสสัตว์
6. **climb** the fence = ปีนรั้ว

___ A. Don't feed the animals.

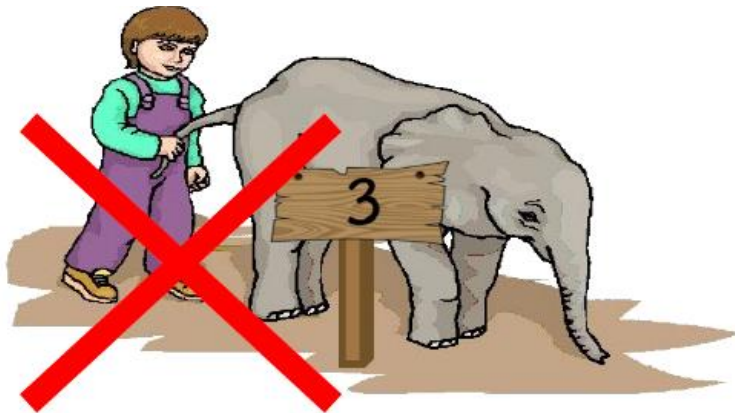
___ C. Don't tease the animals.

___ E. Don't touch the animals.

___ B. Don't put your finger in the cage.

___ D. Don't throw objects at crocodiles.

___ F. Don't climb the fence.



Wrap Up






owl


Wild Animals




squirrel



monkey




rabbit



deer



bear



lion

Wild Animals




giraffe




tiger



zebra



elephant



crocodile



บทเรียนครั้งต่อไป

เรื่อง **About Wildlife**



สิ่งที่ต้องเตรียมในชั่วโมงต่อไป

ใบงานที่ 12 เรื่อง **Animals in the Zoo**

ดาวน์โหลดเอกสารเพิ่มเติมได้ที่ www.dltv.ac.th

รายวิชา ภาษาอังกฤษ ชั้นประถมศึกษาปีที่ 3

