



# รายวิชา ภาษาอังกฤษ

รหัสวิชา อ16101 ชั้นประถมศึกษาปีที่ 6

## เรื่อง Handicrafts

ครูผู้สอน ครูอัญชลี สุวรรณบุตร






# Handicrafts



# Objectives



The students can be able to

- pronounce and explain the meanings of vocabulary and sentences about handicrafts and materials used for crafting.
- ask and answer about the materials used for crafting.
- write sentences about the materials used for making handicrafts.







# Time to Learn; **Materials Used for Crafting**



bamboo

Sa paper

cloth

clay

wood

iron





## Time to review

cloth

wood

bamboo

clay

iron

Sa paper



## Time to Learn; What is it made of?

What is **this bag** made of?

- a. It is a cloth bag.
- b. It is made of cloth.
- c. It made of cloth.
- d. It is cloth.





Time to Learn; What is it made of?

What is this bed made of?

It is made of wood.



Time to review; Match It!



pot



basket



table



umbrella

Something is made of  
Sa paper.



Time to review; Match It!



pot



basket



table



umbrella

Something is made of  
bamboo.

Time to review; Match It!



pot



basket



table



umbrella

Something is made of  
clay.

Time to review; Match It!



pot



basket



table



umbrella

Something is made of  
iron.



# Worksheet 6:



## What Is It Made of?

### Instructions:

Draw a handmade thing and complete the sentences. Then practice speaking with your friends.

ใบงานที่ 6 เรื่อง What Is It Made of?

หน่วยการเรียนรู้ที่ 5 เรื่อง Around Me

แผนการจัดการเรียนรู้ที่ 4 เรื่อง Handicrafts

รายวิชา ภาษาอังกฤษ รหัสวิชา อ16101 ภาคเรียนที่ 2 ชั้นประถมศึกษาปีที่ 6

คำสั่ง วาดภาพสิ่งของที่เป็นงานหัตถกรรม 1 ชนิด และเติมประโยคให้สมบูรณ์ หลังจากนั้นฝึกพูดประโยคกับเพื่อน

**Instructions:** Draw a handmade thing and complete the sentences. Then practice speaking with your friends.



Q: What is this \_\_\_\_\_ made of?

A: It is made of \_\_\_\_\_.



Q: What is this \_\_\_\_\_ made of?

A: It is \_\_\_\_\_.



Q: \_\_\_\_\_ made of?


A: It is \_\_\_\_\_.



Q: \_\_\_\_\_?

A: \_\_\_\_\_.

แหล่งอ้างอิง: [www.freerik.com](http://www.freerik.com)



## Worksheet 6




Q: What is this bag made of?

A: It is made of cloth.

Q: What is this \_\_\_\_\_ made of?

A: It is \_\_\_\_\_.



# Worksheet 6




Q: \_\_\_\_\_ made of?

A: It is \_\_\_\_\_.

Q: \_\_\_\_\_?

A: \_\_\_\_\_.





## คำชี้แจงกิจกรรมนักเรียน

นักเรียนทำใบงานที่ 6

เรื่อง **What Is It Made of?**

โดยเติมประโยคให้สมบูรณ์  
และวาดภาพสิ่งของที่เป็น  
งานหัตถกรรม 1 ชนิด

## คำชี้แจงบทบาทครูปลายทาง

1. คอยให้ความช่วยเหลือนักเรียน  
ในขณะที่นักเรียนทำใบงาน
2. คอยตรวจสอบและประเมิน  
การเขียนคำศัพท์และประโยค  
ในใบงานของนักเรียน



# Checking Time



## (KEY) Worksheet 6




Q: What is this bag made of?

A: It is made of cloth.

Q: What is this bed made of?

A: It is made of wood.





# (KEY) Worksheet 6



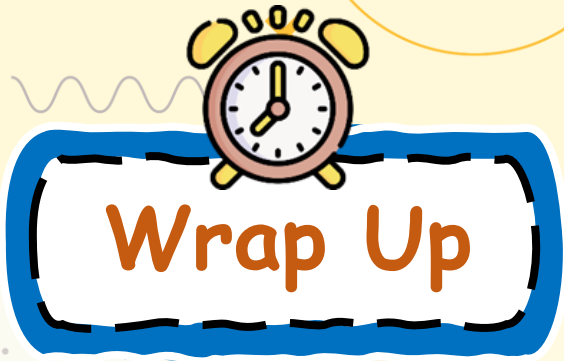
Q: What is this umbrella made of?

A: It is made of Sa paper.

Q: What is this chair made of ?

A: It is made of wood.





## Materials Used for Crafting

bamboo

Sa paper

cloth

clay

wood

iron



บทเรียนครั้งต่อไป

# Herbs (1)

สามารถดาวน์โหลดได้ที่ [www.dltv.ac.th](http://www.dltv.ac.th)







สิ่งที่ต้องเตรียม

# สมุดวิชาภาษาอังกฤษ

สามารถดาวน์โหลดได้ที่ [www.dltv.ac.th](http://www.dltv.ac.th)

