

รายวิชา ภาษาอังกฤษ

รหัสวิชา อ16101 ชั้นประถมศึกษาปีที่ 6

เรื่อง Clothes




ครูผู้สอน ครูอัญชลิ สุวรรณบุตร




Clothes







Objectives



The students can be able to

- pronounce and explain the meanings of vocabulary and sentences about clothes and accessories.
- choose clothes and accessories according to the weather.
- have a conversation about appropriate clothing for the weather.





Time to Learn; Clothes and accessories

high heels

jacket

raincoat

scarf

cardigan


jumper

trousers





Time to Learn; Clothes and accessories



jumper

trousers

กางเกงขายาว





Time to Learn; Clothes and accessories



high heels

รองเท้าส้นสูง

cardigan





Time to Learn; Clothes and accessories



raincoat

cardigan

เสื้อถักแบบมีกระดุม





Time to Learn; Clothes and accessories



jumper

raincoat

เสื้อกันฝน





Time to Learn; Clothes and accessories



jacket

jumper

เสื้อถักไหมพรม





Time to Learn; Clothes and accessories



cardigan

jacket

เสื้อนอก, เสื้อแจ็กเก็ต





Time to Learn; Clothes and accessories



scarf

ผ้าพันคอ

high heels





Time to review

high heels

jacket

raincoat

scarf

trousers

cardigan

jumper




Time to Learn; What clothes should we put on ____?

สวมใส่
On a cold day, put on your
jacket, trousers, and sneakers.



jacket



trousers



sneakers



Time to Learn; What clothes should we put on ____?

On a sunny day, put on your tank top, shorts, and sandals.



tank top



shorts



sandals



Worksheet 5:

Clothes Related to Weather

Instructions:

Read the words of clothes.

ใบงานที่ 5 เรื่อง Clothes Related to Weather

หน่วยการเรียนรู้ที่ 5 เรื่อง Around Me

แผนการจัดการเรียนรู้ที่ 3 เรื่อง Clothes

รายวิชา ภาษาอังกฤษ รหัสวิชา อ16101 ภาคเรียนที่ 2 ชั้นประถมศึกษาปีที่ 6

คำสั่ง เลือกเสื้อผ้าให้สัมพันธ์กับสภาพอากาศ จากนั้นฝึกพูดประโยคสนทนากับเพื่อน

Instructions: Write the words of clothes related to weather into the table.

Then practice speaking by using the structures below.



earmuffs



shorts



sunglasses



a jumper



a tank top



boots



trousers



a scarf



mittens



a raincoat



a cardigan



a coat



high heels



gloves



sandals



jeans

Worksheet 5



earmuffs



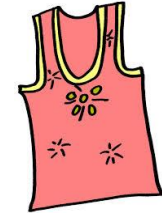
shorts



sunglasses



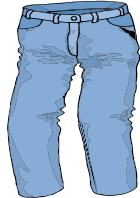
a jumper



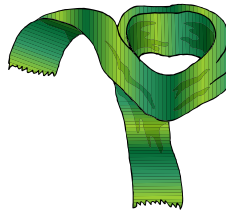
a tank top




boots



trousers



a scarf



mittens



a raincoat



a cardigan




a coat



high heels



gloves



sandals



jeans

Worksheet 5:


Clothes Related to Weather

Instructions:

Write the words of clothes related to weather into the table. Then practice speaking by using the structures below.

On a rainy day, put on your	On a cold day, put on your
.....
.....
.....
.....
.....
.....

On a windy day, put on your	On a snowy day, put on your	On a sunny day, put on your
.....
.....
.....
.....
.....
.....
.....



Worksheet 5



On a *rainy day*, put on your

.....
.....
.....

On a *cold day*, put on your

.....
.....
.....

On a *windy day*, put on
your

.....
.....
.....

On a *snowy day*, put on
your

.....
.....
.....

On a *sunny day*, put on
your

.....
.....
.....

Worksheet 5

On a rainy day, put on your ...

boots and a raincoat.



earmuffs



shorts



sunglasses



a jumper



a tank top



boots



trousers



a scarf



mittens



a raincoat



a cardigan



a coat



high heels



gloves



sandals



jeans



ชั้น ป.4 - ป.6 ภาคเรียนที่ 2



แบบประเมินตนเอง

ชื่อ : _____ สกุล : _____ ชั้น _____ เลขที่ _____

หน่วยการเรียนรู้ที่ 5 เรื่อง Around Me

1. กาเครื่องหมาย ✓ ในช่องระดับที่ฉันทำได้ตามระดับความสามารถของตนเอง และสิ่งที่ฉันตั้งใจจะทำให้ดีขึ้น

สิ่งที่ฉันได้ทำ	ระดับที่ฉันทำได้				สิ่งที่ฉันตั้งใจจะทำให้ดีขึ้น
	ดีมาก	ดี	พอใช้	ปรับปรุง	
1. ออกเสียงและบอกความหมายของคำศัพท์ และประโยคเกี่ยวกับฤดูกาลและสภาพอากาศได้ถูกต้องตามหลักการอ่านออกเสียง					<input type="checkbox"/>
2. จับคู่รูปภาพกับคำศัพท์ได้ถูกต้อง					<input type="checkbox"/>
3. เขียนบรรยายสภาพอากาศตามประโยคที่เรียนได้					<input type="checkbox"/>
4. ออกเสียงและบอกความหมายของคำศัพท์ และประโยคเกี่ยวกับข่าวพยากรณ์อากาศได้ถูกต้องตามหลักการอ่านออกเสียง					<input type="checkbox"/>
5. เขียนคำสำคัญจากข่าวพยากรณ์อากาศที่ฟังได้					<input type="checkbox"/>
6. ตอบคำถามจากเรื่องที่ฟังเกี่ยวกับข่าวพยากรณ์อากาศได้ถูกต้อง					<input type="checkbox"/>
7. ออกเสียงและบอกความหมายของคำศัพท์ และประโยคเกี่ยวกับเสื้อผ้าและเครื่องแต่งกายได้ถูกต้องตามหลักการอ่านออกเสียง					<input type="checkbox"/>
8. เลือกใช้เสื้อผ้าและเครื่องแต่งกายตามสภาพอากาศได้					<input type="checkbox"/>
9. พุทสนทนาเกี่ยวกับเครื่องแต่งกายที่เหมาะสมกับสภาพอากาศได้					<input type="checkbox"/>



แบบประเมินตนเอง Self-Reflection

1. กาเครื่องหมาย ✓ ในช่องระดับความสามารถของตนเอง
2. เขียนข้อเสนอแนะของตนเองเกี่ยวกับบทเรียนที่ผ่านมา



Wrap Up





บทเรียนครั้งต่อไป

Handicrafts



สามารถดาวน์โหลดได้ที่ www.dltv.ac.th



สิ่งที่ต้องเตรียม

ใบงานที่ 6

เรื่อง What Is It Made of?



สามารถดาวน์โหลดได้ที่ www.dltv.ac.th