

รายวิชา ภาษาไทย

รหัสวิชา ท๑๑๑๐๑

ชั้นประถมศึกษาปีที่ ๑

เรื่อง เรียบเรียงประโยค (๒)

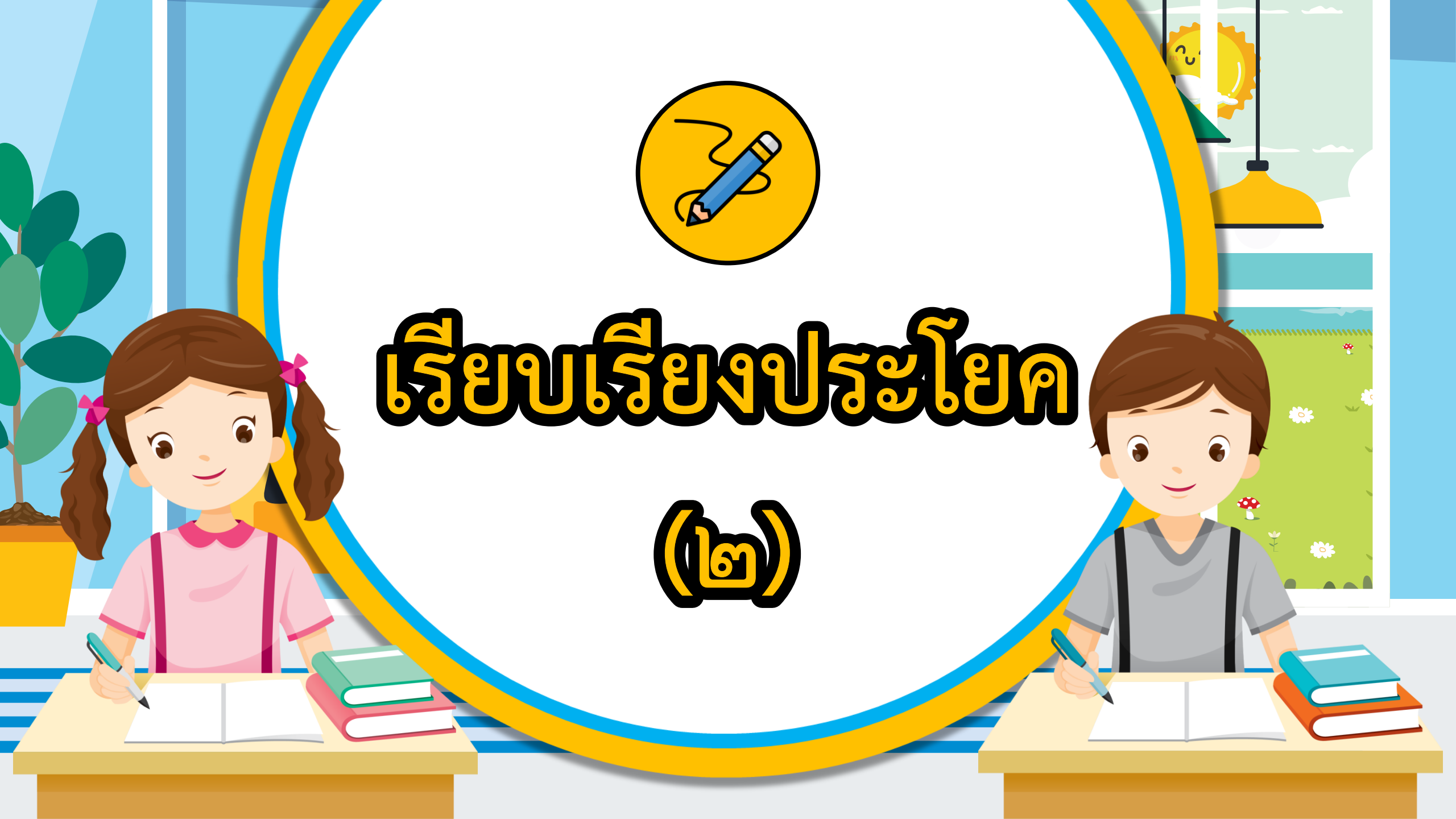
ครูผู้สอน ครูชนันรัตน์ บุญคง





เรียบเรียงประโยค

(๒)





จุดประสงค์การเรียนรู้

๑. บอกลักษณะของประโยคได้ถูกต้อง
๒. บอกส่วนประกอบของประโยค ๓ ส่วนได้ถูกต้อง
๓. เลือกใช้คำให้เป็นประโยค ๓ ส่วนอย่างได้ใจความ
๔. มีมารยาทในการเขียน





กิจกรรม

“ใคร ทำ อะไร”



ประธาน

คือผู้กระทำ เช่น ยายขายขนม

ประธาน



ยาย

ขาย

ขนม





แม่กินส้มตำ






ตาอ่านหนังสือ





พ่อปลูกต้นไม้





แมวก็ดหนุ



กรรม

คือ ผู้ถูกกระทำ เช่น ยายชายขนม

กรรม



ยาย

ชาย

ขนม





แม่กินส้มตำ






ตาอ่านหนังสือ





พ่อปลูกต้นไม้





แมวก็ดหนุ





คำกริยา

คือ คำที่แสดงอาการของประธานในประโยค

นั่ง

นอน

เขียน

อ่าน

นก จิก หนอน

พี่ อ่าน หนังสือ

แม่ หุง ข้าว



น้ำ _____ หญ้า



น้อง _____ กองทราย



มีนา _____ ส้ม



คุณปู่ _____ ประตู



ครู



นักเรียน



ฉัน



กระเป๋า



อ่าน



หนังสือ



ไฟ



รถ



นักเรียนปฏิบัติกิจกรรม

คำชี้แจงกิจกรรมนักเรียน



- นักเรียนฟังคำชี้แจงการทำใบงานที่ ๘
การเลือกใช้คำกริยาให้ประโยคได้ใจความ
- นักเรียนทำใบงานที่ ๘
การเลือกใช้คำกริยาให้ประโยคได้ใจความ

คำชี้แจงบทบาทครูปลายทาง



- ครูชี้แจงการทำใบงานที่ ๘
การเลือกใช้คำกริยาให้ประโยคได้ใจความ
- ครูให้นักเรียนทำใบงานที่ ๘
การเลือกใช้คำกริยาให้ประโยคได้ใจความ

ใบงานที่ ๘ เรื่อง การเลือกใช้คำกริยาให้ประโยคได้ใจความ
หน่วยการเรียนรู้ที่ ๑๔ เรื่อง ขวานอ่านชวนคิด
แผนการจัดการเรียนรู้ที่ ๙ เรื่อง เรียบเรียงประโยค (๒)
รายวิชา ภาษาไทย รหัสวิชา ท๑๑๑๐๑ ภาคเรียนที่ ๒ ชั้นประถมศึกษาปีที่ ๑

ตอนที่ ๑ เขียนคำกริยา ลงในช่องว่างให้เป็นประโยค ๓ ส่วน ที่ได้ใจความ

ใคร

ทำ

อะไร

๑. คุณป้า

น้ำพริก

๒. นิด

นม

๓. คุณครู

จดหมาย

๔. คุณแม่

ผัก

๕. เอ

กระดุมเสื่อ



ใบงานที่ ๘

กใช้คำกริยาให้ประโยค
ได้ใจความ



(สามารถดาวน์โหลดได้ที่
www.dltv.ac.th)



ตอนที่ ๒ เลือกคำกริยา เขียนลงในช่องว่าง ให้เป็นประโยค ๓ ส่วน
ที่ได้ใจความ

ส่ง สวม กลับ โหน คาบ

ใคร

ทำ

อะไร

๑. คุณปู่

แว่นตา

๒. นก

กิ่งไม้

๓. ลิง

ต้นไม้

๔. นักเรียน

ใบงาน

๕. คุณพ่อ

บ้าน



ใบงานที่ ๘

ใช้คำกริยาให้ประโยค
ได้ใจความ



(สามารถดาวน์โหลดได้ที่
www.dltv.ac.th)

ใคร

ทำ

อะไร

๑. คุณป้า

ต้า

น้ำพริก

๒. นิด

นม

นม

๓. คุณครู

เขียน

จดหมาย

ใคร

ทำ

อะไร

๔. คุณแม่

หัน

ผัก

๕. เอ

ตัด

กระดุมเสื้อ




สรุปบทเรียน

เรียบเรียงประโยค (๒)



คือคำที่นำมาเรียงต่อกัน
แล้วได้ใจความ

ประกอบด้วย
ประธาน กริยา กรรม



บทเรียนครั้งต่อไป

เรื่อง แต่งประโยค





สิ่งที่ต้องเตรียม

๑. ใบงานที่ ๙ เรื่อง การแต่งประโยค
๒. กระดานไวท์บอร์ด ๒ ชุด
๓. ปากกาไวท์บอร์ด ๒ ด้าม
๔. แปรงลบกระดาน ๒ อัน



(สามารถดาวน์โหลดได้ที่

www.dltv.ac.th)





เรียบเรียงประโยค

(๒)

