

# รายวิชา ภาษาอังกฤษ

รหัสวิชา อ11101

ชั้นประถมศึกษาปีที่ 1

## เรื่อง My House (3)

ครูผู้สอน ครูอภิวรรณ จันทะวงศ์





# My House

## (3)





## จุดประสงค์การเรียนรู้

1. บอกความหมายของคำศัพท์ได้
2. พูดยถาม-ตอบเพื่อขอและให้ข้อมูลเกี่ยวกับห้องต่าง ๆ ภายในบ้านได้
3. พุดบรรยายห้องต่าง ๆ และส่วนต่าง ๆ ของบ้านได้





# Review





**bedroom**





**bathroom**





**kitchen**



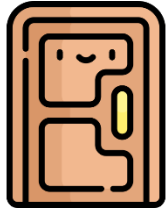





# living room







**door**







**window**





roof





**stairs**






**wall**



**ceiling**







**floor**





## Speaking Practice

พูดถาม-ตอบเกี่ยวกับส่วนต่าง ๆ ภายในบ้านได้



What is this?



It is a/ an \_\_\_\_\_.



# Speaking Practice

พูดถาม-ตอบเกี่ยวกับส่วนต่าง ๆ ภายในบ้านได้



What is this?



It is a window .



# Speaking Practice

พูดถาม-ตอบเกี่ยวกับส่วนต่าง ๆ ภายในบ้านได้



What is this?




It is a door.



## Speaking Practice

พูดถาม-ตอบเกี่ยวกับส่วนต่าง ๆ ภายในบ้านได้



What is this?



It is a roof.



# Speaking Practice

พูดถาม-ตอบเกี่ยวกับส่วนต่าง ๆ ภายในบ้านได้



What is this?



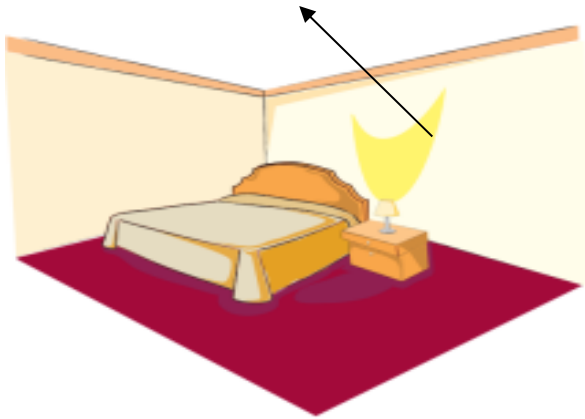
It is a wall.





## Speaking Practice

พูดถาม-ตอบเกี่ยวกับห้องต่าง ๆ ภายในบ้านได้



What is this?

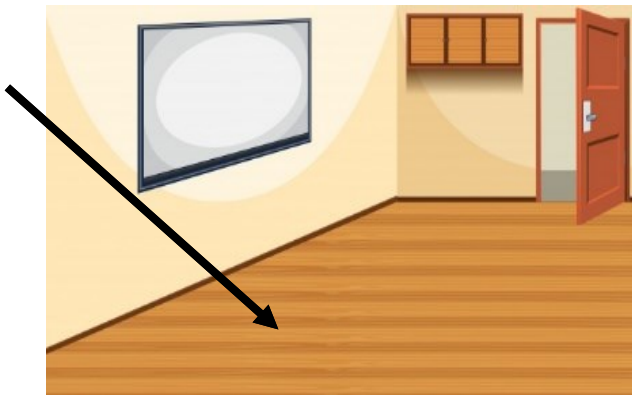


It is a ceiling.



# Speaking Practice

พูดถาม-ตอบเกี่ยวกับส่วนต่าง ๆ ภายในบ้านได้



What is this?



It is a floor.

ใบงานที่ 4 เรื่อง My House  
หน่วยการเรียนรู้ที่ 5 เรื่อง Around Me  
แผนการจัดการเรียนรู้ที่ 3 เรื่อง My House 3  
รายวิชา ภาษาอังกฤษ รหัส อ11101 ภาคเรียนที่ 2 ชั้นประถมศึกษาปีที่ 1

**Instructions:** Trace the words. Match them to the correct pictures.

**คำชี้แจง:** เขียนตัวอักษรตามรอยประให้สวยงาม แล้วโยงเส้นจับคู่คำศัพท์กับรูปภาพให้ถูกต้อง

1. \_\_\_\_\_  
door



2. \_\_\_\_\_  
window



3. \_\_\_\_\_  
stairs



4. \_\_\_\_\_  
bedroom



5. \_\_\_\_\_  
wall



ชื่อ \_\_\_\_\_ สกุล \_\_\_\_\_ ชั้น \_\_\_\_\_ เลขที่ \_\_\_\_\_



## ใบงานที่ 4

### My House

เขียนตัวอักษรตามรอยประ  
และโยงเส้นจับคู่คำศัพท์กับ  
รูปภาพให้ถูกต้อง



(สามารถดาวน์โหลดได้ที่

[www.dltv.ac.th](http://www.dltv.ac.th))



ชื่อ : \_\_\_\_\_ สกุล : \_\_\_\_\_ ชั้น \_\_\_\_\_ เลขที่ \_\_\_\_\_  
หน่วยการเรียนรู้ที่ \_\_\_\_\_ เรื่อง \_\_\_\_\_

สิ่งที่ฉันได้ทำ



ฉันทำได้ดี



ฉันทำได้บ้าง



ฉันยังทำได้ไม่ดี

ระบายสีลงใน ☆ ตามระดับที่ทำได้ และ ✓ ลงใน □ สิ่งที่ฉันตั้งใจจะทำให้ดีขึ้น

สิ่งที่ฉันได้ทำ	ระดับที่ฉันทำได้	สิ่งที่ฉันตั้งใจจะทำให้ดีขึ้น
1. บอกความหมายและให้ข้อมูลเกี่ยวกับห้องต่าง ๆ ภายในบ้านได้		<input type="checkbox"/>
2. ออกเสียงคำศัพท์ที่ได้ถูกต้องตามหลักการออกเสียง		<input type="checkbox"/>
3. พูดให้ข้อมูลเกี่ยวกับห้องต่างๆ ภายในบ้านได้		<input type="checkbox"/>
4. พูดถาม-ตอบเพื่อขอและให้ข้อมูลเกี่ยวกับส่วนต่าง ๆ ของบ้านได้		<input type="checkbox"/>



# Wrap up



**What is this?**



**It is \_\_\_\_\_.**





บทเรียนครั้งต่อไป

เรื่อง

# Colour in the Park (1)



(สามารถดาวน์โหลดได้ที่

[www.dltv.ac.th](http://www.dltv.ac.th))

