


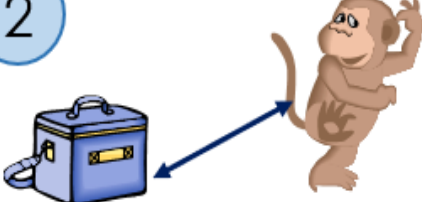

ใบงานที่ 3 เรื่อง Where Is the Monkey?
หน่วยการเรียนรู้ที่ 5 เรื่อง Around Me
แผนการจัดการเรียนรู้ที่ 2 เรื่อง My House 2 (1)
รายวิชา ภาษาอังกฤษ รหัสวิชา อ13101 ภาคเรียนที่ 2 ชั้นประถมศึกษาปีที่ 3

คำสั่ง: เขียนคำศัพท์ตามรอยประและคัดคำศัพท์ด้วยลายมือตนเองให้สวยงามอีกครั้ง จากนั้นเขียนเครื่องหมาย ✓ ลงในหน้าความหมายที่ถูกต้องว่าลิงอยู่ตำแหน่งใดของกระเป๋า

Instructions: Trace and write the words. Then, put a tick (✓) in front of the correct meaning.

1  next to 



ตรงกันข้าม
 อยู่ถัดไป
 ข้างหน้า
 ข้างหลัง

2  in front of 

ตรงกันข้าม
 อยู่ถัดไป
 ข้างหน้า
 ข้างหลัง

3  behind 

ตรงกันข้าม
 อยู่ถัดไป
 ข้างหน้า
 ข้างหลัง

4  opposite 

ตรงกันข้าม
 อยู่ถัดไป
 ข้างหน้า
 ข้างหลัง

ใบงานที่ 4 เรื่อง Go to School
 หน่วยการเรียนรู้ที่ 5 เรื่อง Around Me
 แผนการจัดการเรียนรู้ที่ 2 เรื่อง My House 2 (1)
 รายวิชา ภาษาอังกฤษ รหัสวิชา อ13101 ภาคเรียนที่ 2 ชั้นประถมศึกษาปีที่ 3

คำสั่ง: เติมคำลงในช่องว่างให้มีความหมายตรงตามภาพ

Instruction: Write the correct words under the pictures.



Hi! I am Kate. I like my school. I go to school every day. My school is opposite my house.

I have many friends there.


My school is next to the



It is in front of the



At my school, there are many and in the .



The yard is behind the classroom. It is very beautiful.