

# รายวิชา ศิลปะ

รหัสวิชา ศ๑๑๑๐๑

ชั้นประถมศึกษาปีที่ ๑

เรื่อง งานทัศนศิลป์ในชีวิตประจำวัน

ครูผู้สอน ครูวรรณญา เฟื่องชูนุช





# งานทัศนศิลป์ ในชีวิตประจำวัน





# กิจกรรม

## จิตรกรน้อยนักสังเกต







# กิจกรรม จิตรกรน้อยนักสังเกต



ภาพลายกระเป๋า จาก : <https://www.jeab.com/style-beauty/diy-stamped-totes>



ภาพห้องนอน จาก : <http://oknation.nationtv.tv/blog/baabbanban/2015/05/11/entry-1>

## งานทัศนศิลป์ในชีวิตประจำวัน



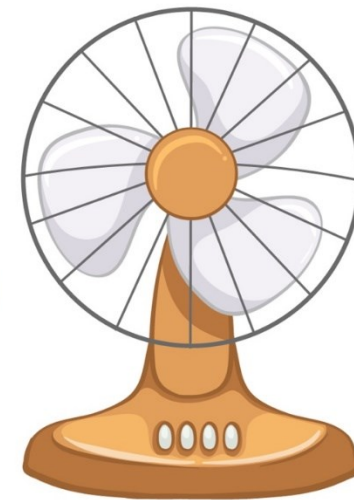
ในชีวิตประจำวันของเรามีการนำเอา  
ทัศนศิลป์มาออกแบบสิ่งของต่าง ๆ  
ที่เราใช้สอยให้เกิดความสวยงาม  
และเพิ่มคุณค่าได้







# ทัศนศิลป์ในชีวิตประจำวัน






## สิ่งที่จะได้เรียนรู้ในวันนี้

- งานทัศนศิลป์ในชีวิตประจำวัน
- ออกแบบลวดลายกระดาษเป่าผ้า
- เห็นความสำคัญของงานทัศนศิลป์ที่เกี่ยวข้องกับชีวิตประจำวัน









# งานทัศนศิลป์ในชีวิตประจำวัน

ในชีวิตประจำวัน งานทัศนศิลป์มีอยู่รอบตัวเรา  
มากมาย ทุกอย่างที่อยู่รอบตัวล้วนมีศิลปะเข้ามา  
เกี่ยวข้อง สร้างสรรค์ให้เกิดความสวยงาม  
ในชีวิตประจำวันของเรา



# งานทัศนศิลป์ในชีวิตประจำวัน

งานทัศนศิลป์จะต้องเกิดจากการที่มนุษย์

สร้างขึ้นเพื่อมุ่งแสดงความงดงาม

และความพึงพอใจให้ประจักษ์แก่คนทั่วไป



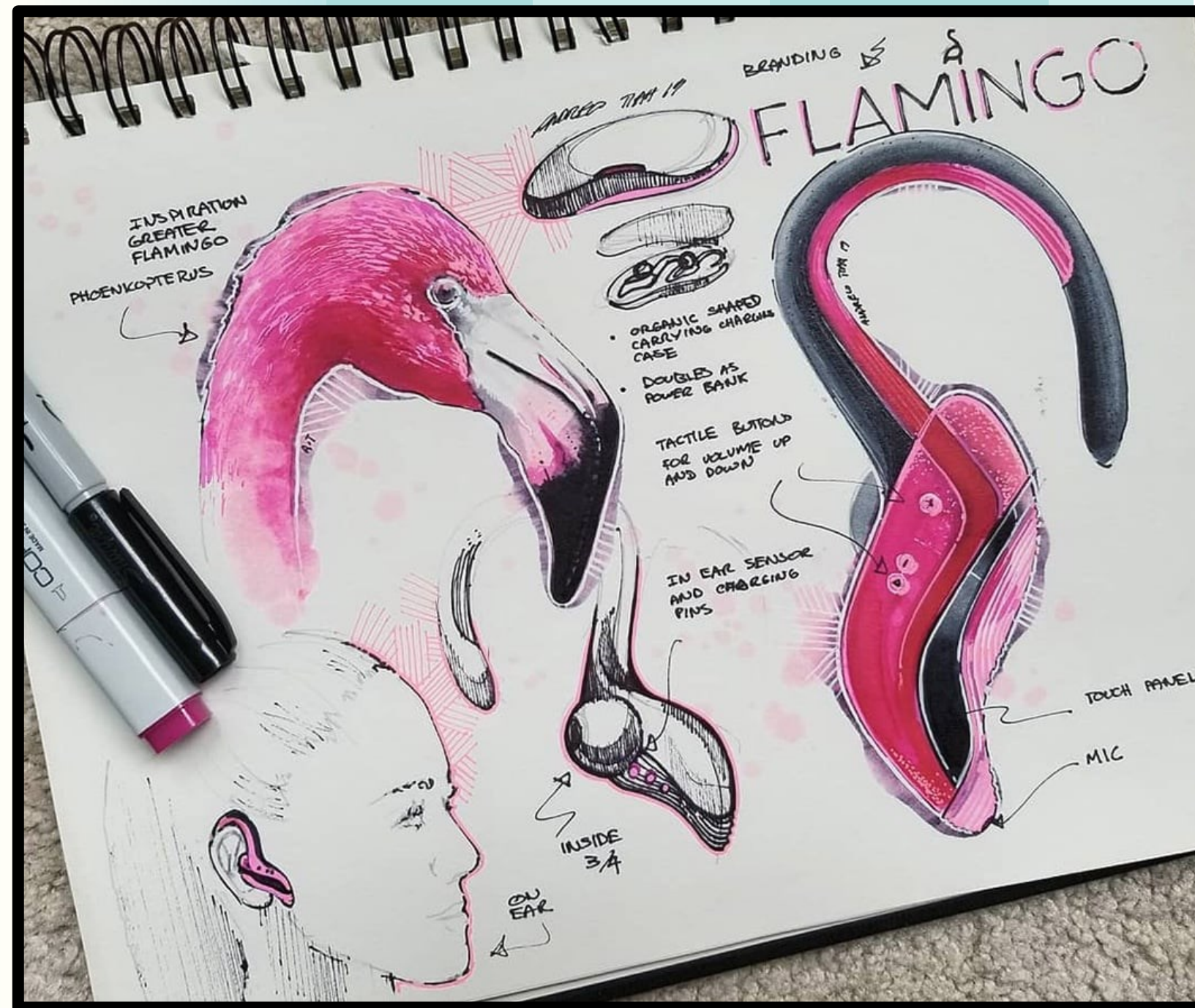
# ออกแบบงานทัศนศิลป์กับของใช้ในชีวิตประจำวัน







# ออกแบบงานทัศนศิลป์กับของใช้ในชีวิตประจำวัน







# ออกแบบงานทัศนศิลป์กับของใช้ในชีวิตประจำวัน








# ออกแบบงานทัศนศิลป์กับของใช้ในชีวิตประจำวัน





## ออกแบบงานทัศนศิลป์กับของใช้ในชีวิตประจำวัน

งานออกแบบเกิดขึ้นเพื่อตอบสนองความต้องการ  
ของมนุษย์ เพื่อช่วยให้การดำรงชีวิตของมนุษย์  
ง่ายยิ่งขึ้น เกิดเป็นงานทัศนศิลป์ที่สามารถพบเจอได้  
ในชีวิตประจำวัน



# กิจกรรม สร้างสรรค์ผลงาน



## คำชี้แจง

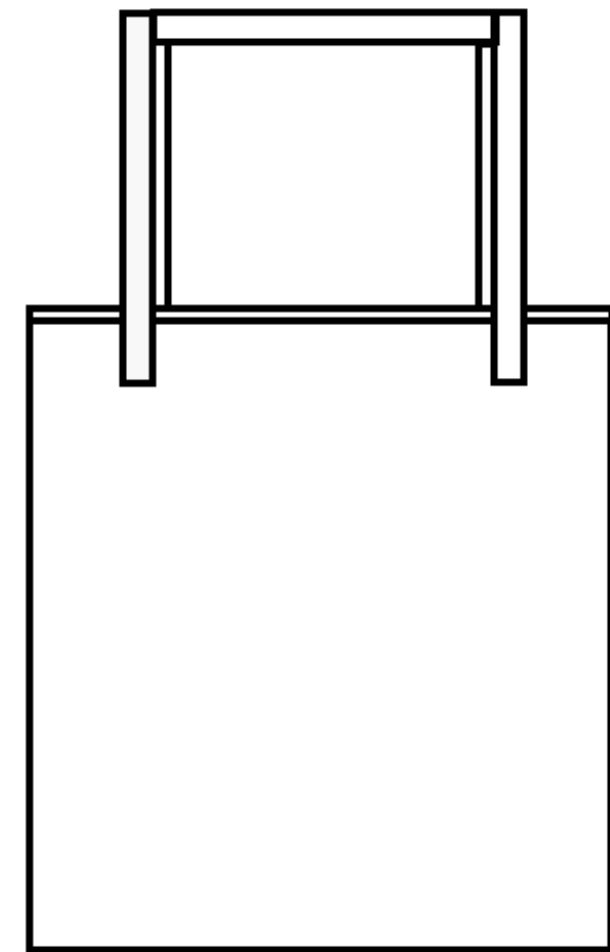
ให้นักเรียนสร้างสรรค์ผลงาน

ใบงานที่ ๓

เรื่อง งานทัศนศิลป์ในชีวิตประจำวัน

ใบงานที่ ๓ เรื่อง งานทัศนศิลป์ในชีวิตประจำวัน  
หน่วยการเรียนรู้ที่ ๗ เรื่อง ศิลปะรอบตัว  
แผนการจัดการเรียนรู้ที่ ๔ เรื่อง งานทัศนศิลป์ในชีวิตประจำวัน  
รายวิชา ศิลปะ รหัสวิชา ศ๑๑๑๐๑ ภาคเรียนที่ ๒ ชั้นประถมศึกษาปีที่ ๑

คำชี้แจง ให้นักเรียนวาดภาพระบายสีตกแต่งลวดลายกระเป๋าผ้าให้สวยงาม







## กิจกรรม สร้างสรรค์ผลงาน



### บทบาทคุณครูปลายทาง



ควบคุมนักเรียนในการทำกิจกรรมสร้างสรรค์ผลงาน  
“ใบงานที่ ๓ เรื่อง งานทัศนศิลป์ในชีวิตประจำวัน”



คอยให้คำแนะนำระหว่างการทำงานของนักเรียน



**กิจกรรม**

**สร้างสรรค์ผลงาน**





# สรุปบทเรียน

## งานทัศนศิลป์ ในชีวิตประจำวัน

งานทัศนศิลป์เกิดจากการที่มนุษย์สร้างขึ้น

ใช้ทัศนศิลป์ในการออกแบบสิ่งต่าง ๆ

มีลักษณะ รูปร่าง รูปทรง สี สัน  
ต่างกันอย่างออกไป ตามความคิดจินตนาการ  
ของผู้สร้างสรรค์ และประโยชน์ใช้สอย



บทเรียนครั้งต่อไป

สารคดี

หน่วยที่ ๘ บทเพลงในท้องถิ่น

เรื่อง กิจกรรมดนตรี



สามารถดาวน์โหลดได้ที่

[www.dltv.ac.th](http://www.dltv.ac.th)







# สิ่งที่ต้องเตรียม



● สมุด



● อุปกรณ์การเรียน

THANK YOU

