

# รายวิชา ภาษาอังกฤษ

รหัสวิชา อ14101

ชั้นประถมศึกษาปีที่ 4

## เรื่อง Herbs (2)

ครูผู้สอน ครูวรรุฒิ สดใส



# จุดประสงค์การเรียนรู้

นักเรียนสามารถ

1. เข้าใจโครงสร้างประโยคในการพูดและเขียนบรรยายเกี่ยวกับสมุนไพรที่ใส่ลงไปในการอาหาร
2. รู้และเข้าใจความหมายในการพูดและเขียนบรรยายเกี่ยวกับสมุนไพรที่ใส่ลงไปในการอาหาร
3. เขียนให้ข้อมูลสมุนไพรในการอาหารได้ถูกต้อง



# Herbs (2)



# Let's review!





**garlic**



**chilli**



lime



kaffir lime leaf



**mint**



**ginger**



**holy basil**



**sweet basil**





pepper



shallot

# New Vocabulary





**galangal**



**lemongrass**



**green curry**



**papaya salad**



**spicy prawn soup**

Let's Learn!



# papaya salad



What herbs do we put in papaya salad?

We put chillies , limes and garlic  
in papaya salad .



green curry



What herbs do we put in green curry?

We put chillies and sweet basil  
in green curry.

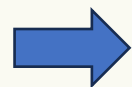


**spicy prawn soup**

What herbs do we put in spicy prawn soup?

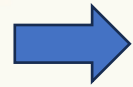
We put chillies , shallots , limes ,  
kaffir lime leaves , lemongrass  
and galangal in spicy prawn soup .

kaffir lime leaf



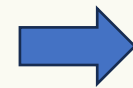
kaffir lime leaves

kaffir lime leaf



kaffir lime leaves

leaf



leaves

ใบงานที่ 9 เรื่อง What Herbs Do We Put in Papaya Salad?

หน่วยการเรียนรู้ที่ 5 เรื่อง Around Me

แผนการจัดการเรียนรู้ที่ 6 เรื่อง Herbs (2)

รายวิชา ภาษาอังกฤษ รหัสวิชา อ14101 ภาคเรียนที่ 2 ชั้นประถมศึกษาปีที่ 4

ตอนที่ 1 คำสั่ง : สมุนไพรอะไรที่ใส่ลงในอาหาร เขียนคำศัพท์ลงใต้ภาพ

**Past 1 Instructions:** What herbs do we put in these dishes?  
Write the words under the pictures.

|                    |        |            |          |             |
|--------------------|--------|------------|----------|-------------|
| kaffir lime leaves | limes  | mint       | chilis   | sweet basil |
| galangal           | garlic | lemongrass | shallots |             |



1. papaya salad

---

---

---



2. spicy prawn soup

---

---

---



3. green curry

---

---

---

ตอนที่ 2 คำสั่ง เขียนประโยค 2 ประโยคว่าในอาหารประกอบสมุนไพรอะไรบ้างโดยดูตามตัวอย่าง

**Past 2 Instructions:** Write 2 sentences about food and herbs

following the example.

**Example:** Papaya Salad - We put chilli, garlic and lime in papaya salad.

1. spicy prawn soup - \_\_\_\_\_

---

---

2. green curry - \_\_\_\_\_

---

---



## ใบงานที่ 9

### เรื่อง What Herbs Do We Put Papaya Salad?



(สามารถดาวน์โหลดได้ที่  
[www.dltv.ac.th](http://www.dltv.ac.th))



## คำชี้แจงกิจกรรมนักเรียน



What herbs do we put in these dishes? Write the words under the pictures.

## คำชี้แจงบทบาทครูปลายทาง



1. อธิบายการทำใบงานให้นักเรียนทราบ
2. ให้คำแนะนำเพิ่มเติมเมื่อนักเรียนมีข้อสงสัย



**papaya salad**

**limes**

---

**chillies**

---

**garlic**

---

**kaffir lime leaves**

**limes**

**mint**

**chillies**

**sweet basil**

**galangal**

**garlic**

**lemongrass**

**shallots**



---

---

---

---

---

**spicy prawn soup**

**kaffir lime leaves**

**limes**

**mint**

**chillies**

**sweet basil**

**galangal**

**garlic**

**lemongrass**

**shallots**





**green curry**

---

---

---

---

---

**kaffir lime leaves**

**limes**

**mint**

**chillies**

**sweet basil**

**galangal**

**garlic**

**lemongrass**

**shallots**

Wrap Up





**galangal**



**lemongrass**

# papaya salad

**We put chilies, limes and garlic  
in papaya salad.**

A top-down view of a black bowl filled with a vibrant orange-red spicy prawn soup. The soup is garnished with several large, succulent prawns, sliced red chillies, fresh green cilantro leaves, a slice of lime, and several stalks of lemongrass. The bowl is set on a rustic wooden surface. To the left of the bowl, there are more fresh ingredients: three whole red chillies, a lime slice, and a silver spoon. The overall scene is bright and appetizing.

# spicy prawn soup

We put limes, chillies, lemongrass, galangal, kaffir lime leaves and shallots in spicy prawn soup.

A top-down view of a white bowl filled with green curry. The curry contains several pieces of light-colored chicken, sliced eggplant, and sliced cucumbers. A fresh green chili and a slice of red chili are also visible in the bowl. A sprig of sweet basil is placed on top. The bowl sits on a round, woven bamboo placemat. Surrounding the bowl are fresh ingredients: a whole green eggplant, a bunch of green cherry tomatoes, and several red and green chilies. A wooden spoon rests on the right side of the placemat. The background is a light blue textured surface.

# green curry

**We put chillies and sweet basil in green curry.**



### แบบประเมินตนเอง

ชื่อ : \_\_\_\_\_ สกุล : \_\_\_\_\_ ชั้น \_\_\_\_\_ เลขที่ \_\_\_\_\_  
หน่วยการเรียนรู้ที่ 5 เรื่อง Around Me

1. กาเครื่องหมาย ✓ ในช่องระดับที่ฉันทำได้ตามระดับความสามารถของตนเอง และสิ่งที่ยังคงใจจะทำให้ดีขึ้น

| สิ่งที่ฉันได้ทำ  | ระดับที่ฉันทำได้ |    |       |          | สิ่งที่ฉันคงใจจะทำให้ดีขึ้น |
|--|------------------|----|-------|----------|-----------------------------|
|  | ดีมาก            | ดี | พอใช้ | ปรับปรุง |                             |
| 1) แยกแยะคำศัพท์ระหว่างงานฝีมือที่ทำด้วยมือและงานฝีมือที่ทำด้วยเครื่องจักร |                  |    |       |          | <input type="checkbox"/>    |
| 2) พูดประโยคที่ใช้ในการขอและให้ข้อมูลเกี่ยวกับสมุนไพรได้ถูกต้อง            |                  |    |       |          | <input type="checkbox"/>    |
| 3) เขียนตอบคำถามจากการอ่านข้อความที่กำหนดให้ได้                            |                  |    |       |          | <input type="checkbox"/>    |
| 4) เขียนให้ข้อมูลสมุนไพรในอาหารได้ถูกต้อง                                  |                  |    |       |          | <input type="checkbox"/>    |
| 5) พูดประโยคที่ใช้ในการขอและให้ข้อมูลเกี่ยวกับชื่อสมุนไพรในอาหารได้ถูกต้อง |                  |    |       |          | <input type="checkbox"/>    |

2. สิ่งที่ยังเข้าใจ/ทำได้ดี คือ..... (สามารถเขียนได้มากกว่า 1 อย่าง)

.....  
.....

3. สิ่งที่ยังไม่เข้าใจ / ยังทำไม่ได้ดี คือ..... (สามารถเขียนได้มากกว่า 1 อย่าง)

.....  
.....

4. สิ่งที่ยังคงใจจะทำ..... (สามารถเขียนได้มากกว่า 1 อย่าง)

.....  
.....

## แบบประเมินตนเอง



(สามารถดาวน์โหลดได้ที่

[www.dltv.ac.th](http://www.dltv.ac.th))



บทเรียนครั้งต่อไป

# Animals



สามารถดาวน์โหลดได้ที่

[www.dltv.ac.th](http://www.dltv.ac.th)





# สิ่งที่ต้องเตรียม

1. ใบงานที่ 10 เรื่อง **Land or Sea Animals**
2. ใบงานที่ 11 เรื่อง **The World's Special Bird**



สามารถดาวน์โหลดได้ที่ [www.dltv.ac.th](http://www.dltv.ac.th)



See you next time!

