

รายวิชา ภาษาอังกฤษ

รหัสวิชา อ14101

ชั้นประถมศึกษาปีที่ 4

เรื่อง Handicrafts

ครูผู้สอน ครูวรรุฒิ สดใส





จุดประสงค์การเรียนรู้

1. เข้าใจคำศัพท์และบอกความหมายของคำศัพท์เกี่ยวกับงานหัตถกรรมได้
2. เข้าใจประโยคเกี่ยวกับงานหัตถกรรม
3. แยกแยะคำศัพท์ระหว่างงานฝีมือที่ทำด้วยมือและงานฝีมือที่ทำด้วยเครื่องจักร
4. พูดสนทนาเกี่ยวกับงานหัตถกรรมได้

Handicrafts



Let's learn vocabulary.





handmade



machine-made



vase



basket



pottery



Thai silk



umbrella



Thai silk



glass



television



school bag



car

Let's do activity!





vase



television



bag



glass



pot



school bag



basket



car



umbrella



mat

Handmade

vase

Machine-made

A : What is it?



B : It's a **pottery**.



A: Is it handmade or machine made?



B : It is handmade .



A : What is it?



B : It's a car.



A: Is it handmade or machine made?



B : It is machine made .







ใบงานที่ 6 เรื่อง Handmade or Machine Made
 หน่วยการเรียนรู้ที่ 5 เรื่อง Around Me
 แผนการจัดการเรียนรู้ที่ 4 เรื่อง Handicrafts
 รายวิชา ภาษาอังกฤษ รหัสวิชา อ14101 ภาคเรียนที่ 2 ชั้นประถมศึกษาปีที่ 4

คำสั่ง : เลือกคำศัพท์ให้ตรงกับภาพและเติมบทสนทนาให้สมบูรณ์

Instructions: Complete the conversations. Use the pictures and the words given to help you.

- a bamboo basket a silver ring a reed mat a reed bag a gold ring
 a wooden basket a plastic basket a paper umbrella a cloth fan

a glass vase

1. 	A : What is it? B : It's _____. A: Is it handmade or machine made? B : It is _____.
2. 	A : What is it? B : It's _____. A: Is it handmade or machine made? B : It is _____.
3. 	A : What is it? B : It's _____. A: Is it handmade or machine made? B : It is _____.
4. 	A : What is it? B : It's _____. A: Is it handmade or machine made? B : It is _____.



ใบงานที่ 6

เรื่อง Handmade or Machine-made



(สามารถดาวน์โหลดได้ที่
www.dltv.ac.th)



คำชี้แจงกิจกรรมนักเรียน



Complete the conversations.
Use the pictures and the words
given to help you.

คำชี้แจงบทบาทครูปลายทาง



1. อธิบายการทำใบงานให้นักเรียน
2. ให้คำแนะนำเพิ่มเติมเมื่อนักเรียนมีข้อสงสัย



A : What is it?

B : It's _____.

A: Is it handmade or machine made?

B : It is _____.



A : What is it?

B : It's _____.

A: Is it handmade or machine made?

B : It is _____.



A : What is it?

B : It's _____.

A: Is it handmade or machine made?

B : It is _____.



A : What is it?

B : It's _____.

A: Is it handmade or machine made?

B : It is _____.



A : What is it?

B : It's _____.

A: Is it handmade or machine made?

B : It is _____.



A : What is it?

B : It's _____.

A: Is it handmade or machine made?

B : It is _____.



A : What is it?

B : It's _____.

A: Is it handmade or machine made?

B : It is _____.



A : What is it?

B : It's _____.

A: Is it handmade or machine made?

B : It is _____.

Wrap Up



A : What is it?



B : It's a **pottery**.



A: Is it handmade or machine made?



B : It is handmade .



A : What is it?



B : It's a car.



A: Is it handmade or machine made?



B : It is machine made .





บทเรียนครั้งต่อไป

Herbs (1)



สามารถดาวน์โหลดได้ที่

www.dltv.ac.th



สิ่งที่ต้องเตรียม

1. ใบงานที่ 8 เรื่อง **What Herb Is This?**
2. ใบงานที่ 9 เรื่อง **Cooking with Herbs**



สามารถดาวน์โหลดได้ที่ www.dltv.ac.th

See you next time!

