

รายวิชา ภาษาไทย

รหัสวิชา ท๑๑๑๐๑

ชั้นประถมศึกษาปีที่ ๑

เรื่อง ท่องบทอาขยาน (๑)

ครูผู้สอน ครูชนันรัตน์ บุญคง





ห้องบรรณารักษณ

(๑)






จุดประสงค์การเรียนรู้

๑. บอกหลักการท่องบทอาขยานได้ถูกต้อง
๒. ท่องบทอาขยานแมวเหมียวได้ถูกต้อง
๓. มีมารยาทในการอ่าน





บทอาชยานแมวเหมียว





บทอาขยานแมวเหมียว

แมว เอ๋ย แมว เหมียว

รูปร่าง ประเปรียว เป็น นักหนา

ร้องเรียก เหมียว เหมียว เตี้ยว ก็ มา

เคล้า แข็ง เคล้า ขา น่าเอ็นดู





บทอาขยานแมวเหมียว

รู้จัก เอา รัก เข้า ต่อตั้ง
คำ คำ ซ้ำ นิ่ง ระว่าง หนู
ควร นับ ว่า มัน กตัญญู
พอ ดู อย่าง ไว้ ใส่ใจ เอย






บทอาขยานแมวเหมียว

มีกี่บรรทัด



บทอาขยานแมวเหมียว

แต่ละบรรทัดมีกี่คำ





บทอาขยานแมวเหมียว

แมว เอ๋ย แมว เหมียว

รูปร่าง ประเปรียว เป็น นักหนา

ร้องเรียก เหมียว เหมียว เตียว ก็ มา

เคล้า แข็ง เคล้า ขา น่าเอ็นดู





บทอาขยานแมวเหมียว

รู้จัก เอา รัก เข้า ต่อตั้ง
คำ คำ ซ้ำ นิ่ง ระว่าง หนู
ควร นับ ว่า มัน กตัญญู
พอ ดู อย่าง ไร ใส่ใจ เอย





บทอาชยาน

คือ บทท่องจำที่เป็นร้อยกรอง
มีความไพเราะ และมีข้อคิดสอนใจ





การอ่านบทอาขยาน

การอ่านบทอาขยาน มี ๒ แบบ ดังนี้

๑. อ่านแบบร้อยแก้ว อ่านออกเสียงธรรมดา เป็นการอ่านออกเสียงตามปกติ มีจังหวะ และวรรคตอน
๒. อ่านแบบร้อยกรอง อ่านเป็นทำนองเสนาะ มีเสียงสูง ต่ำ หนัก เบา เสียงสั้น เสียงยาว เสียงเอื้อน ตามจังหวะ ทำนอง



การอ่านบทอาขยาน

๑. อ่านเว้นวรรคตามจังหวะของบทอาขยาน
๒. อ่านออกเสียง ร ล และคำควบกล้ำให้ชัดเจน
๓. อ่านออกเสียงดังฟังชัด ไม่เบาหรือดังจนเกินไป
๔. ออกเสียงคำถูกต้อง และชัดเจน



นักเรียนปฏิบัติกิจกรรม

คำชี้แจงกิจกรรมนักเรียน



๑. นักเรียนฟังคำชี้แจงการทำใบงานที่ ๕ เรื่อง หลักการท่องอาขยาน
๒. นักเรียนทำใบงานที่ ๕ เรื่อง หลักการท่องอาขยาน

คำชี้แจงบทบาทครูปลายทาง



๑. ครูชี้แจงการทำใบงานที่ ๕ เรื่อง หลักการท่องอาขยาน
๒. ครูให้นักเรียนทำใบงานที่ ๕ เรื่อง หลักการท่องอาขยาน

ใบงานที่ ๕ เรื่อง หลักการท่องอาขยาน
หน่วยการเรียนรู้ที่ ๑๔ เรื่อง ขวนอ่านขวนคิด
แผนการจัดการเรียนรู้ที่ ๕ เรื่อง ท่องอาขยาน (๑)
รายวิชา ภาษาไทย รหัสวิชา ท๑๑๑๐๑ ภาคเรียนที่ ๒ ชั้นประถมศึกษาปีที่ ๑

คำชี้แจง เขียนเครื่องหมาย ✓ หน้าข้อที่กล่าวถูกต้อง และ ✕ หน้าข้อ
ที่กล่าวไม่ถูกต้อง ลงใน

๑. การอ่านบทอาขยาน มี ๓ แบบ
๒. อ่านออกเสียง ร ล ให้ชัดเจน
๓. อ่านออกเสียงคำถูกต้อง และชัดเจน
๔. อ่านออกเสียง ให้ดังที่สุด
๕. บทอาขยาน เป็น บทท่องจำ ที่มีความไพเราะ
มีข้อคิด สอนใจ
๖. อ่านออกเสียง คำควบกล้ำ ให้ชัดเจน



ใบงานที่ ๕

เรื่อง หลักการท่องอาขยาน



(สามารถดาวน์โหลดได้ที่
www.dltv.ac.th)



คำชี้แจง เขียนเครื่องหมาย ✓ หน้าข้อที่กล่าวถูกต้อง
และ ✗ หน้าข้อที่กล่าวไม่ถูกต้อง ลงใน □



๑. การอ่านบทอาขยาน มี ๓ แบบ



๒. อ่านออกเสียง ร ล ให้ชัดเจน





คำชี้แจง เขียนเครื่องหมาย ✓ หน้าข้อที่กล่าวถูกต้อง
และ ✗ หน้าข้อที่กล่าวไม่ถูกต้อง ลงใน □



๓. อ่านออกเสียงคำถูกต้อง และชัดเจน



๔. อ่านออกเสียง ให้ดังที่สุด





คำชี้แจง เขียนเครื่องหมาย ✓ หน้าข้อที่กล่าวถูกต้อง
และ ✕ หน้าข้อที่กล่าวไม่ถูกต้อง ลงใน □



๕. บทอาชยาน เป็น บทท่องจำ ที่มีความไพเราะ

มีข้อคิด สอนใจ




๖. อ่านออกเสียง คำควบกล้ำ ให้ชัดเจน





สรุปบทเรียน

ห้องบทอาชยาน




หลักการอ่าน
บทอาชยาน
แบบร้อยแก้ว



มีมารยาท
ในการอ่าน





บทเรียนครั้งต่อไป

เรื่อง ท่องบทอาขยาน (๒)





สิ่งที่ต้องเตรียม

- หนังสือวรรณคดีลำนำ



(สามารถดาวน์โหลดได้ที่

www.dltv.ac.th)





ห้องบรรณารักษณ

(๑)

