

รายวิชา ภาษาอังกฤษ

รหัสวิชา อ16101 ชั้นประถมศึกษาปีที่ 6

เรื่อง Seasons & Weather

ครูผู้สอน ครูอัญชลี สุวรรณบุตร




Seasons & Weather






Objectives



The students can be able to

- pronounce and explain the meanings of words related to weather and seasons.
- match pictures with the correct words.
- write and describe the weather for each season.



Time to learn: **Weather**



A: How is the weather?


B: The weather is _____.

a. **hailing**

c. **rainy**

b. **snowy**

d. **foggy**



Time to learn: **Weather**

A: How is the weather?

B: It's _____ outside.

a. **thundering**

c. **lightning**

b. **stormy**

d. **lighter**



Time to review


hailing

lightning



Time to learn; How is the weather in _____?

How is the weather
in rainy season?



rainy

wet

cool

cold

cloudy

It's (Adjective).



Time to learn; How is the weather in _____?

How is the weather
in winter?



It's snowy and cold.

Time to learn; How is the weather in _____?

How is the weather
in hot season?



It's sunny, hot, and dry.





Time to review; Sentence Structures

Questions: How is the weather in winter?

How



is



the weather



in



season



?

Answers: It is snowy and cold.

It



is



Adjective



.



Worksheet 1:

The Weather and The Seasons

Instructions A:

Match words and pictures.



ใบงานที่ 1 เรื่อง The Weather and The Seasons

หน่วยการเรียนรู้ที่ 5 เรื่อง Around Me

แผนการจัดการเรียนรู้ที่ 1 เรื่อง Seasons & Weather

รายวิชา ภาษาอังกฤษ รหัสวิชา อ16101 ภาคเรียนที่ 2 ชั้นประถมศึกษาปีที่ 6

คำสั่ง จับคู่คำศัพท์กับรูปภาพที่กำหนดให้

Instructions A: Match words and pictures.

1. Autumn (fall)

2. Cloudy

3. Lightning

4. Rainy

5. Snowy

6. Spring


7. Summer

8. Sunny

9. Windy

10. Hail

11. Winter



คำสั่ง เขียนคำศัพท์ที่สอดคล้องกับประโยค

Instructions B: Write the words.

1. What comes after winter :

2. You need an umbrella when it's :

3. Dogs are often afraid when it's :




4. When leaves turn red it's :



Worksheet 1(A)



1. Autumn (fall) **5**
2. Cloudy **8**
3. Lightning **1**
4. Rainy **11**
5. Snowy **3**
6. Spring **6**
7. Summer **9**
8. Sunny **10**
9. Windy **2**
10. Hail **7**
11. Winter **4**



Worksheet 1:

The Weather and The Seasons

Instructions B:
Write the words.



ใบงานที่ 1 เรื่อง The Weather and The Seasons

หน่วยการเรียนรู้ที่ 5 เรื่อง Around Me

แผนการจัดการเรียนรู้ที่ 1 เรื่อง Seasons & Weather

รายวิชา ภาษาอังกฤษ รหัสวิชา อ16101 ภาคเรียนที่ 2 ชั้นประถมศึกษาปีที่ 6

คำสั่ง จับคู่คำศัพท์กับรูปภาพที่กำหนดให้

Instructions A: Match words and pictures.

1. Autumn (fall)

2. Cloudy

3. Lightning

4. Rainy

5. Snowy

6. Spring


7. Summer

8. Sunny

9. Windy

10. Hail

11. Winter



คำสั่ง เขียนคำศัพท์ที่สอดคล้องกับประโยค


Instructions B: Write the words.

1. What comes after winter :

2. You need an umbrella when it's :

3. Dogs are often afraid when it's :

4. When leaves turn red it's :



Worksheet 1(B)



1. What comes after winter: **spring**.....
2. You need an umbrella when it's **rainy**.....
3. Dogs are often afraid when it's **lightning**.....
4. When leaves turn red, it's **autumn or fall**.....



Worksheet 2:

How's the weather?



Instructions:
Match words and pictures.



ใบงานที่ 2 เรื่อง How's the weather?
หน่วยการเรียนรู้ที่ 5 เรื่อง Around Me
แผนการจัดการเรียนรู้ที่ 1 เรื่อง Seasons & Weather
รายวิชา ภาษาอังกฤษ รหัสวิชา อ16101 ภาคเรียนที่ 2 ชั้นประถมศึกษาปีที่ 6

คำสั่ง คู่มือที่ที่กำหนดให้และตอบคำถาม


Instructions: Match words and pictures.

Sun	Mon	Tue	Wed	Thu	Fri	Sat
		1	2	3	4	5
6	7	8	9	10	11	12
13	14	15	16	17	18	19
20	21	22	23	24	25	26
27	28	29	30			

KEY:



1. How is the weather today, the 9th?
2. How is the weather on the 19th day?
3. How many days are sunny?
4. What will be the weather tomorrow?
5. What should we do on a sunny day?



Worksheet 2



1. How is the weather today, the 9th? *It's windy.*.....

2. How is the weather on the 19th day?

3. How many days are sunny?

4. What will the weather be tomorrow?

5. What should we do on a sunny day?

Sun	Mon	Tue	Wed	Thu	Fri	Sat
		1	2	3	4	5
6	7	8	9	10	11	12
13	14	15	16	17	18	19
20	21	22	23	24	25	26
27	28	29	30			

KEY:



sunny



lightning



hail



rainy



windy



cloudy



snowy

คำชี้แจงกิจกรรมนักเรียน

นักเรียนทำใบงานที่ 2

เรื่อง How's the weather?

โดยให้นักเรียนดูปฏิทินที่กำหนดให้
และตอบคำถาม

คำชี้แจงบทบาทครูปลายทาง

1. คอยให้ความช่วยเหลือนักเรียน
ในขณะที่นักเรียนทำใบงาน
2. คอยตรวจสอบและประเมิน
การเขียนตอบคำถามในใบงาน
ของนักเรียน



Checking Time



1. How is the weather today, the 9th? *It's windy.*































2. How is the weather on the 19th day? *It's cloudy.*

3. How many days are sunny? *7 days.*

4. What will the weather be tomorrow? *It will be rainy.*

5. What should we do on a sunny day? *Going to the beach.*

(KEY) Worksheet 2

Sun	Mon	Tue	Wed	Thu	Fri	Sat
		 1	 2	 3	 4	 5
 6	 7	 8	 9	 10	 11	 12
 13	 14	 15	 16	 17	 18	 19
 20	 21	 22	 23	 24	 25	 26
 27	 28	 29	 30			

KEY:



sunny



lightning



hail



rainy



windy

































cloudy



snowy

Wrap Up



	Mon	Tue	Wed	Thu	Fri	Sat
		 1	 2	 3	 4	 5
 6	 7	 8	 9	 10	 11	 12
 13	 14	 15	 16	 17	 18	 19
 20	 21	 22	 23	 24	 25	 26
 27	 28	 29	 30			

KEY:



sunny



lightning



hail



rainy



windy



cloudy



snowy



บทเรียนครั้งต่อไป

Weather Forecast

สามารถดาวน์โหลดได้ที่ www.dltv.ac.th





สิ่งที่ต้องเตรียม

1. ใบงานที่ 3 เรื่อง Listening and Writing
2. ใบงานที่ 4 เรื่อง The Oregon Weather Forecast

สามารถดาวน์โหลดได้ที่ www.dltv.ac.th

