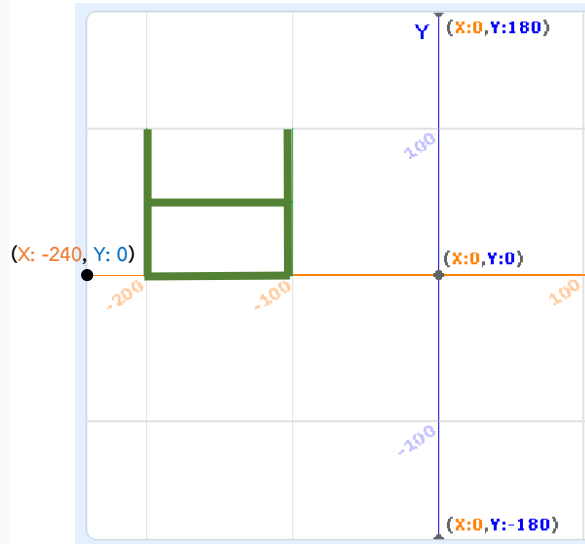


## ใบงาน 9 สร้างบ้านจากจินตนาการ

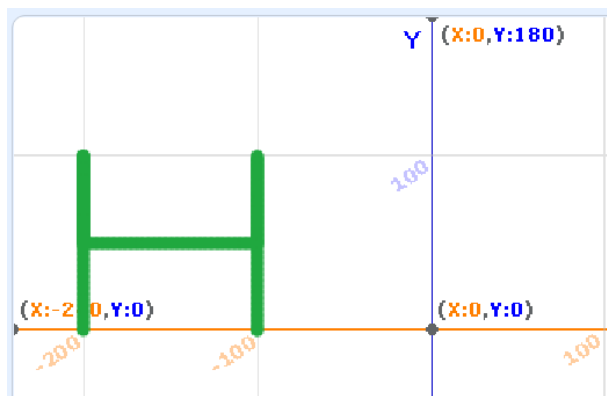
1. พิจารณาโปรแกรมต่อไปนี้ ซึ่งเมื่อคลิกธงเขียวแล้วจะได้ผลลัพธ์ตามภาพด้านขวา

```

when green flag clicked
  erase all
  go to x: -200 y: 100
  set pen color to green
  pen down
  glide 1 secs to x: -200 y: 0
  glide 1 secs to x: -100 y: 0
  glide 1 secs to x: -100 y: 100
  glide 1 secs to x: -100 y: 50
  pen down
  glide 1 secs to x: -200 y: 50
  
```



1.1 ให้ปรับแก้โปรแกรมด้านบน เพื่อให้ได้ผลลัพธ์เป็นรูปตัว H และเพิ่มขนาดเส้นดังตัวอย่างต่อไปนี้



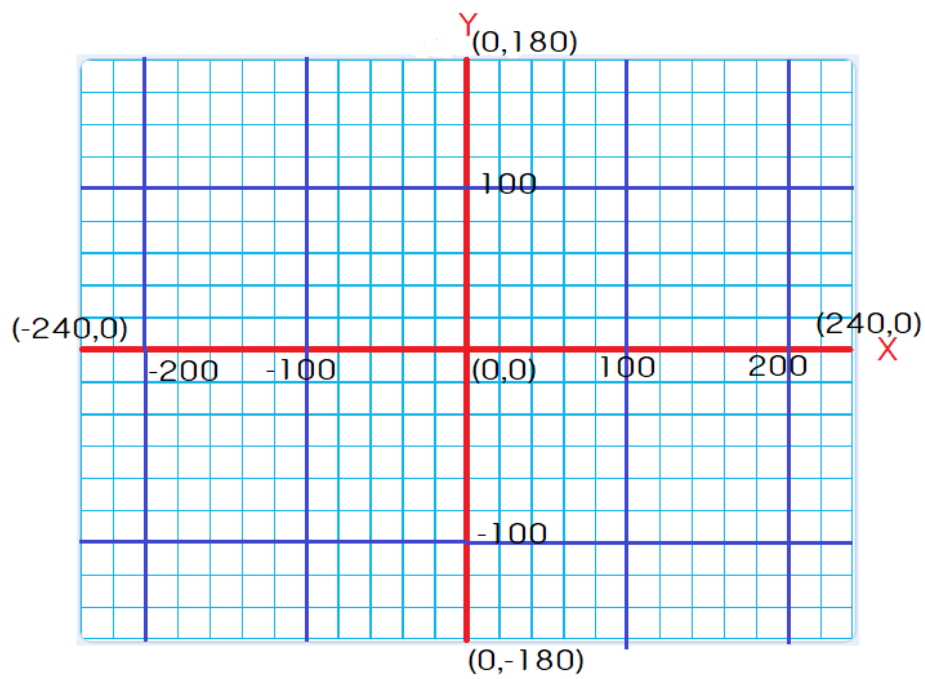
เขียนสิ่งที่นักเรียนเพิ่มหรือตัดออก

.....

.....

.....

2. ออกแบบและเขียนโปรแกรมเพื่อวาดภาพบ้านตามจินตนาการโดยปฏิบัติดังต่อไปนี้
- 2.1 ขีดเส้นร่างภาพบ้าน



- 2.2 เขียนโปรแกรมเพื่อสร้างบ้านจากจินตนาการ 1 หลัง โดยใช้สีและขนาดของเส้นตามความสนใจ

